

# CONFERENCIA DE PRENSA

---

Mensaje de la ABM  
Asociación de Bancos de México  
30 de octubre, 2024

# Índice

---


- ✓ 1. Perspectivas económicas 2024-2025
- ✓ 2. Banca sólida y crédito en crecimiento
- ✓ 3. Igualdad de género en la Banca
- ✓ 4. Conclusiones

# 1. Perspectivas económicas 2024-2025

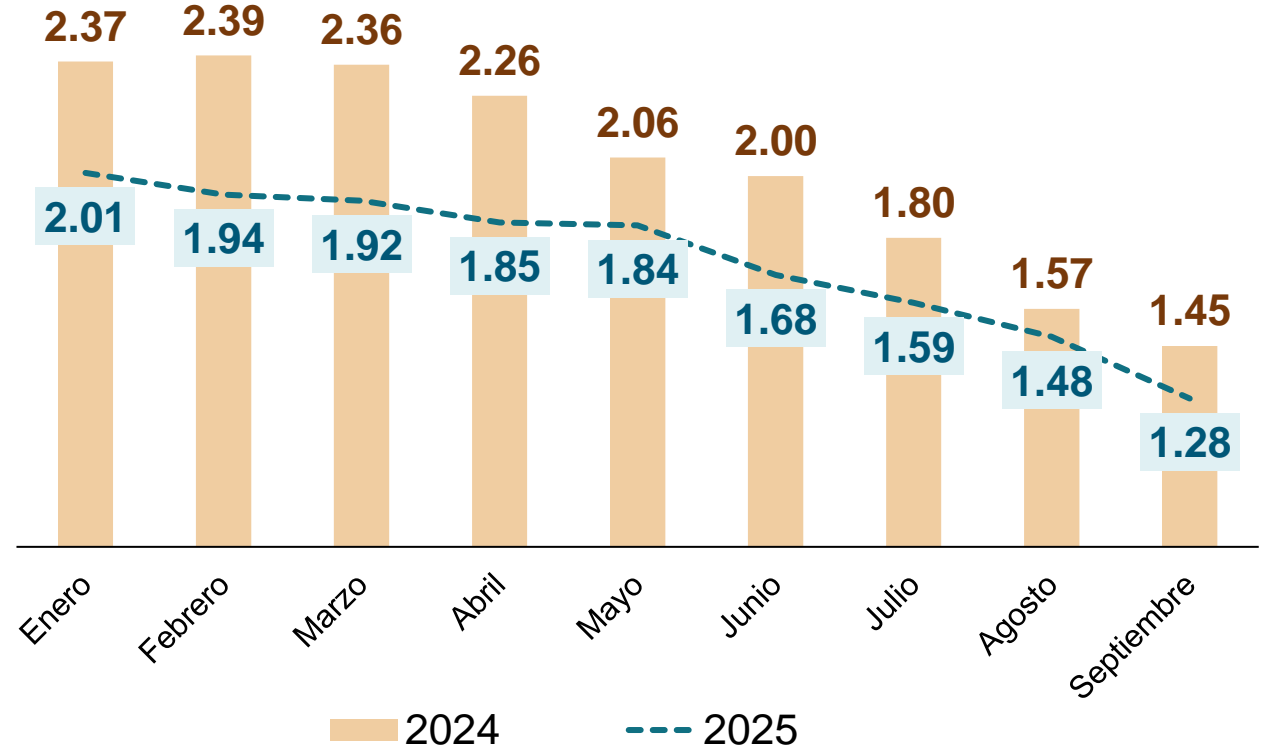


# Las expectativas de crecimiento económico para México reflejan una desaceleración para final de año y el siguiente (no una recesión), impulsado en parte por una menor actividad económica global

## Pronósticos de crecimiento económico en México 2024 y 2025 (Variación real anual, %)



## Evolución de expectativas de especialistas en economía del sector privado: Encuesta Banxico (Variación % PIB, 2024-2025)

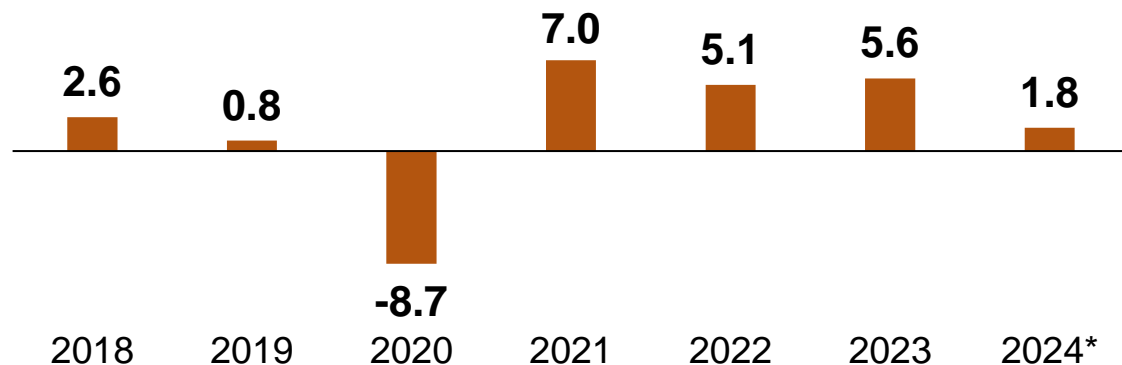




Esta desaceleración se ve reflejada en distintos indicadores macroeconómicos, por lo que resulta fundamental fomentar la inversión productiva con políticas públicas que generen certidumbre legal y confianza

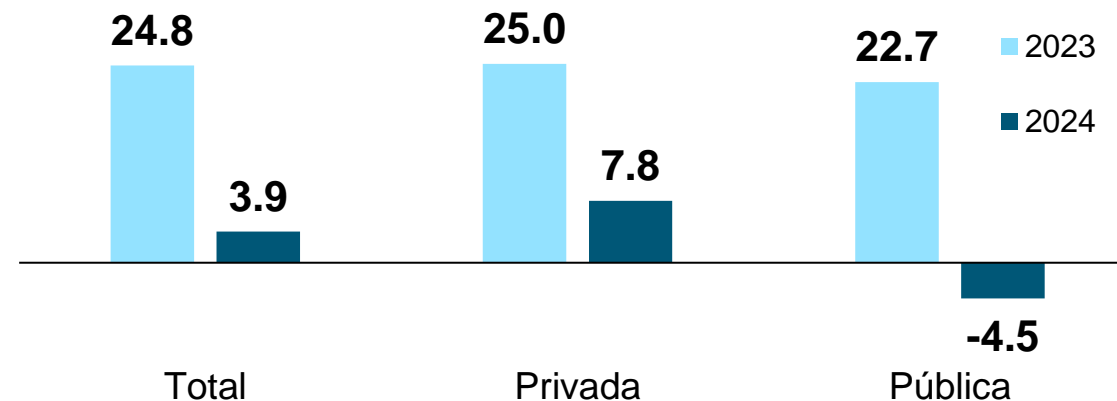
### Consumo privado

(variación anual, septiembre de cada año, %)



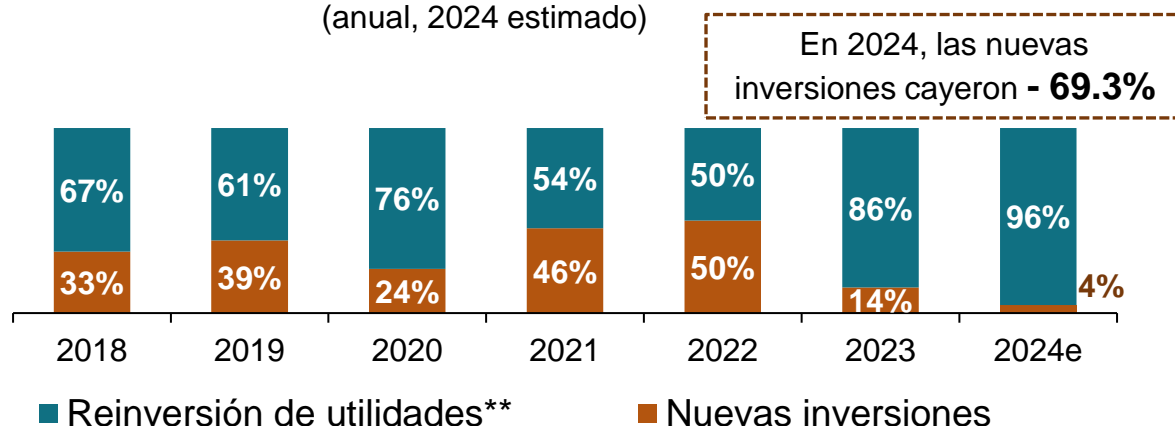
### Inversión nacional total (pública y privada)

(variación anual, julio de c/año, %)



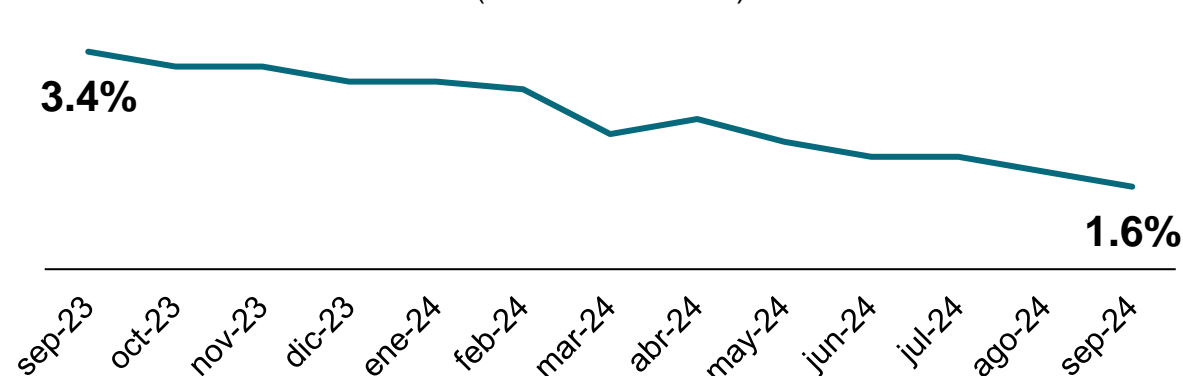
### Composición % de la IED total

(anual, 2024 estimado)



### Empleo formal (IMSS)

(variación anual %)



\*Para el dato de consumo privado de 2024 se utilizó la cifra oportuna del INEGI.

\*\*Reinversión de utilidades incluye cuentas entre compañías.

Fuente: INEGI, Secretaría de Economía. La participación de las nuevas inversiones está en su punto más bajo desde que se tiene registro.

## El año que entra trae un entorno con retos tanto internos como externos que pueden afectar a la economía

- ❑ **Desaceleración económica global de 3.3% a 3.2% y de Estados Unidos de 2.8% al 2.2%.** El FMI pronostica desaceleración en México de 1.6 % a 1.3%.
- ❑ Incertidumbre económica por **elecciones presidenciales en Estados Unidos** y renegociación del TMEC
- ❑ Efectos económicos por **conflictos bélicos y geopolíticos** (Europa, Medio Oriente, etc.)
- ❑ Especialistas estiman que ya se aprovecha el 45% del potencial del *Nearshoring* y que se podría aprovechar más con aumentos **en capacidad de infraestructura** y servicios públicos como agua, energía y transporte
- ❑ Impactos aún inciertos de **Reformas Constitucionales** (fundamental la implementación mediante leyes secundarias)
- ❑ Presiones en las **finanzas públicas** por gasto y menores ingresos
- ❑ Cambios estructurales en el **sector energético**



## Sin embargo, el mensaje de confianza del nuevo Gobierno puede ayudar a mitigar los efectos adversos



T-MEC: medio para **fortalecer la cooperación** económica en Norteamérica y generar un **bloque comercial competitivo**



Es necesario combinar la inversión pública con la privada y hacer a **México un destino atractivo para los negocios**



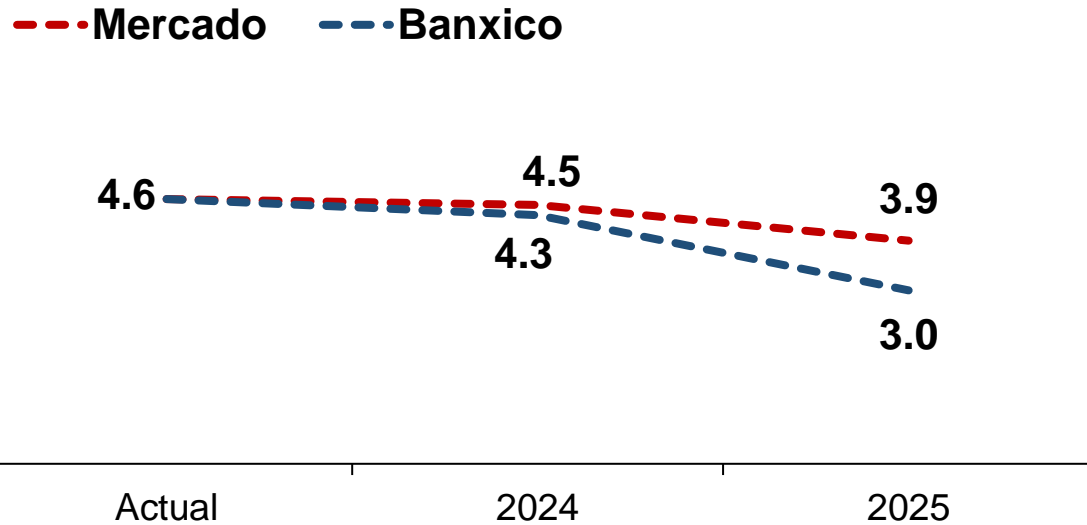
Compromiso de **garantizar la certeza jurídica** y **simplificación de trámites** para fomentar la inversión

***¡En la Banca confiamos que se cumplirán estos compromisos y estamos listos para seguir apoyando el desarrollo de México!***



Por su parte, las expectativas de inflación y tasas de interés son a la baja, lo que también puede contribuir a impulsar la demanda interna y que la desaceleración económica en 2025 sea menos fuerte de lo previsto

### Expectativas de inflación en México (2024 y 2025)



Fuente: Encuesta de Banxico a Especialistas del Sector Privado de septiembre 2024 (Medianas) / Comunicado de Política Monetaria 26 de septiembre de 2024.

### Expectativas de Mercado Tasa de Interés de Política Monetaria Fed (EUA) vs Banxico (México) (Cambio esperado al cierre de 2024, %)

Banco Central	Actual	Cierre 2024
Tasa objetivo Banxico 	10.50	10.00
Tasa de Fondos Federales (EUA) 	4.75 – 5.00	4.25 – 4.50

**x.xx** Cambio esperado en puntos porcentuales en la tasa de interés de cada país.



## 2. Banca sólida y crédito en --- crecimiento

El anterior ciclo de política monetaria alcista no solamente tuvo un impacto en las tasas de interés del crédito, sino también en el rendimiento que ofrecen los depósitos bancarios a sus clientes, fomentando el ahorro



### Impacto de la Tasa de Interés de Política Monetaria en las tasas de interés bancarias

		ago-24	Incremento ago-24 vs jun-2021 (puntos porcentuales)
<b>Tasa Objetivo Banxico</b>		<b>10.5%</b>	<b>6.5</b>
<b>Costo para el cliente</b>	Empresas	12.5%	<b>5.7</b>
	Consumo <sup>1</sup>	28.8%	1.8
	Vivienda	10.3%	1.3



Las tasas de interés del crédito bancario se han incrementado por debajo de la tasa objetivo de Banxico

<b>Costo para el banco</b>	<b>Captación<sup>2</sup></b>	9.6%	<b>5.8</b>
----------------------------	------------------------------	------	------------



El rendimiento de los depósitos se ha incrementado más que el costo del crédito

<sup>1</sup> Tasa de interés implícita 12 meses, es la tasa que resulta de considerar no sólo el interés pactado, sino todo lo que el deudor se obliga a pagar

<sup>2</sup> El Costo de Captación se calcula con el promedio ponderado de los costos que pagan las instituciones de banca múltiple por la captación de los recursos.

**Si a la Banca le va bien, es porque a la economía le va bien. De hecho, somos el sector con mayor capital invertido en el país con \$1.6 billones de pesos y la utilidad neta representa en promedio el 15% de esta inversión**



Concepto	Crecimiento 2024 vs 2018 (Tasa Media Anual, %)
Capital Invertido*	7.4%



Los resultados positivos de la Banca también han permitido:

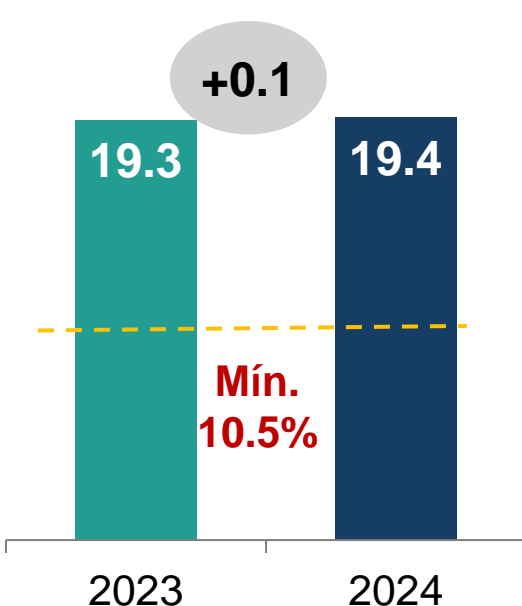
- ✓ **Invertir más en tecnología**  
*(\$24 mil mdp en el último año)*
- ✓ **Innovar y brindar mejores servicios a nuestros clientes**  
*(nuevos productos, canales de atención, etc.)*
- ✓ **Fortalecer la liquidez y solidez, cuidando el ahorro de los mexicanos**  
*(regulación y estabilidad financiera)*

\*Capital contable.

Por su parte, la Banca se mantiene sólida y solvente, con niveles de capitalización y liquidez superiores al mínimo regulatorio gracias a una buena gestión de riesgos

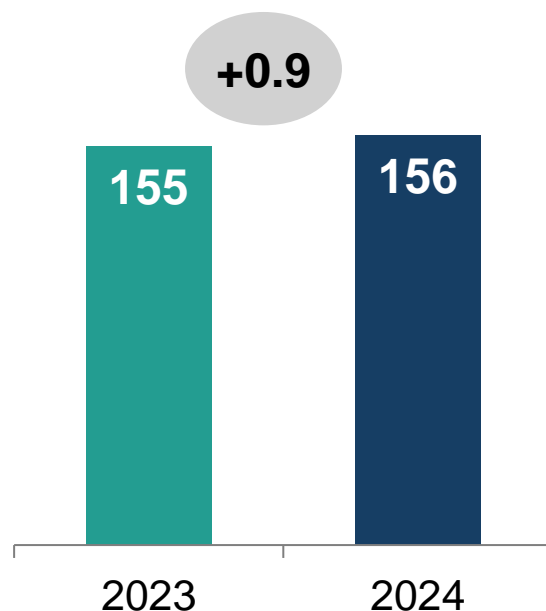


**Índice de Capitalización\* (%)**



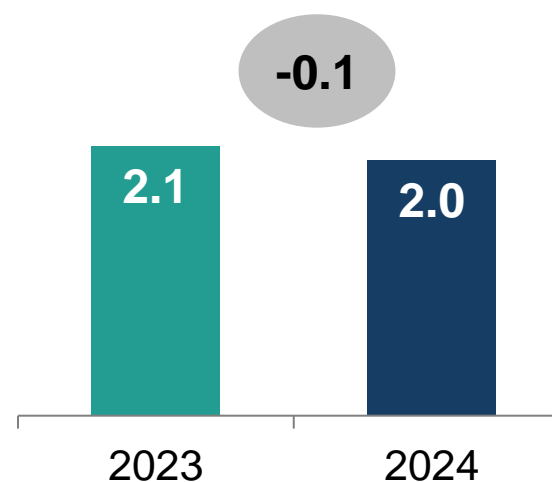
**Fortaleza financiera para soportar pérdidas no esperadas.**

**Índice de Cobertura (%)**



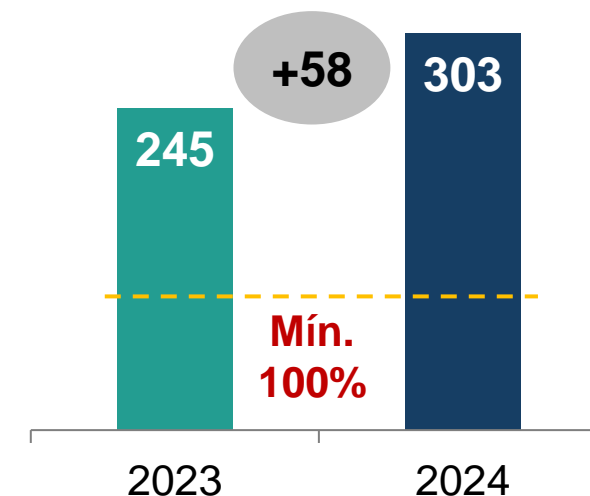
**Reservas suficientes para cubrir 1.6 veces su cartera vencida.**

**Índice de morosidad (%)**



**Buena administración de riesgos.**

**Coefficiente de Cobertura de Liquidez (%)**



**Liquidez para hacer frente en el corto plazo a choques de estrés.**

(\*) Los 7 bancos de importancia sistémica local tienen un suplemento de conservación de capital adicional, el cual varía dependiendo la importancia sistémica del banco. Para 2024 se encuentra entre 0.6 y 1.5 puntos porcentuales.




Fuente: CNBV agosto 2024. CCL: información trimestral al 2T2024, el dato más histórico es de 2015.

La Banca continúa impulsando el crédito a familias y empresas, potenciando así el desarrollo de México, con crecimiento a doble dígito en casi todos sus componentes



### Cartera de Crédito al Sector Privado y sus componentes

(saldo en miles de millones de pesos, agosto de c/año)

	2023	2024	Variación anual (% vs 2023)
<b>Sector Privado</b>	<b>\$5,710</b>	<b>\$6,478</b>	<b>13.6%</b>
 <b>Consumo</b>	<b>\$1,356</b>	<b>\$1,602</b>	<b>18.1%</b>
 <b>Empresas</b>	<b>\$3,063</b>	<b>\$3,488</b>	<b>13.8%</b>
 <b>Vivienda</b>	<b>\$1,291</b>	<b>\$1,397</b>	<b>8.2%</b>

Estimamos que el crédito al sector privado crecerá más que en 2023 y comenzará a desacelerarse en el 1T-25 derivado de la menor actividad económica



**PIB vs Crédito al Sector Privado al cierre de año**  
(variación anual real, %)

	Crecimiento 2023		Estimación cierre 2024	
<b>PIB</b>	3.2%		1.5%	
	<b>Real</b>	<b>Nominal</b>	<b>Real</b>	<b>Nominal</b>
<b>Crédito al Sector Privado</b>	5.0%	9.9%	6.5%	11.1%

El crédito sigue a la actividad económica. Existe una relación entre el crédito y la actividad económica (correlación 0.85) con un **rezago de entre 6 y 9 meses del crédito respecto al PIB.**

\*Para el PIB 2024, se toma el crecimiento esperado acorde al Reporte Trimestral enero – marzo del Banco de México.

Fuente: INEGI, Banxico, FMI



# 3. Igualdad de género

---

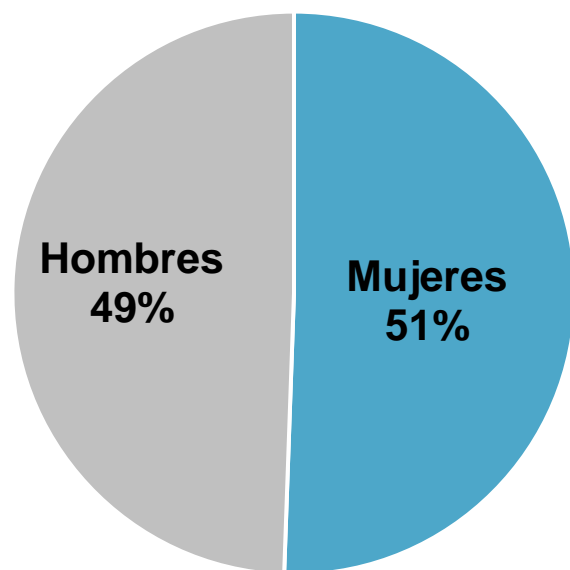
## en la Banca

En la Banca continuamos impulsando la igualdad de género. De los 4.9 mil empleados que se incorporaron a la Banca en el último año, 90% son mujeres



La población ocupada en México se distribuye de la siguiente manera:  
**60% hombres y 40% mujeres**

Empleados Totales de la Banca



Avance en número de mujeres en la alta dirección de la Banca\*

Posición	2022	2024	Crec. %
Consejo	38	55	45%
Alta dirección	689	725	5.2%

Programas para incrementar posiciones de Alta Dirección

- ✓ **Nuevo.** Masterclasses: mentorías para gerencias y subdirecciones
- ✓ **Nuevo.** Grupo de mujeres en la banca (alta dirección y consejeras) que impulsarán proyectos inclusivos
- ✓ **Nuevo.** Programa semillero de mujeres líderes en consejos de administración.
- ✓ Adopción de políticas o planes de género en los 51 bancos agremiados: **avance del 80%**

(\* ) Alta dirección considera DG y las dos jerarquías inferiores

Fuente: CNBV cifras a agosto 2024 e información de la ABM.

**En línea con este impulso y dada su probada capacidad, la ABM dio la bienvenida a la Dra. Regina García Cuéllar, quien se convierte en la primera mujer en ocupar la Dirección General de esta Asociación**



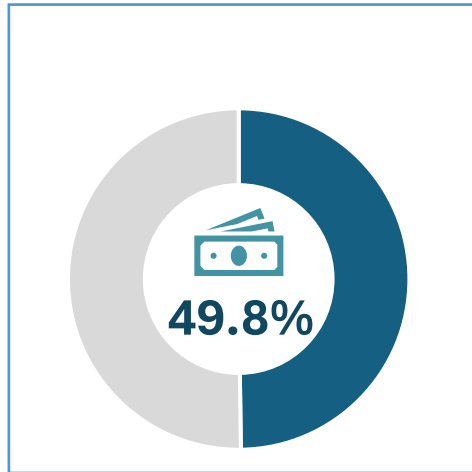
**¡Estamos seguros de que, bajo su liderazgo, la ABM seguirá afrontando exitosamente los retos de la industria!**

- ❖ **Cuenta con más de 25 años de experiencia tanto en el sector público como en el privado (SHCP, IMSS y PEMEX) así como en la Academia, destacando en áreas de transformación, estrategia empresarial, análisis económico y experiencia al cliente**
- ❖ **Ha ocupado roles clave en organizaciones de alto perfil** como Directora de Estrategia Comercial en IZZI; en Citibanamex, fue Directora de Experiencia del Cliente y Directora de Estrategia.
- ❖ **Es Co-Presidenta de 50/50 Women on Boards México**
- ❖ **Estudió Licenciatura en Economía en el ITAM. Posee una maestría y un doctorado en Economía por la Universidad de Harvard.**

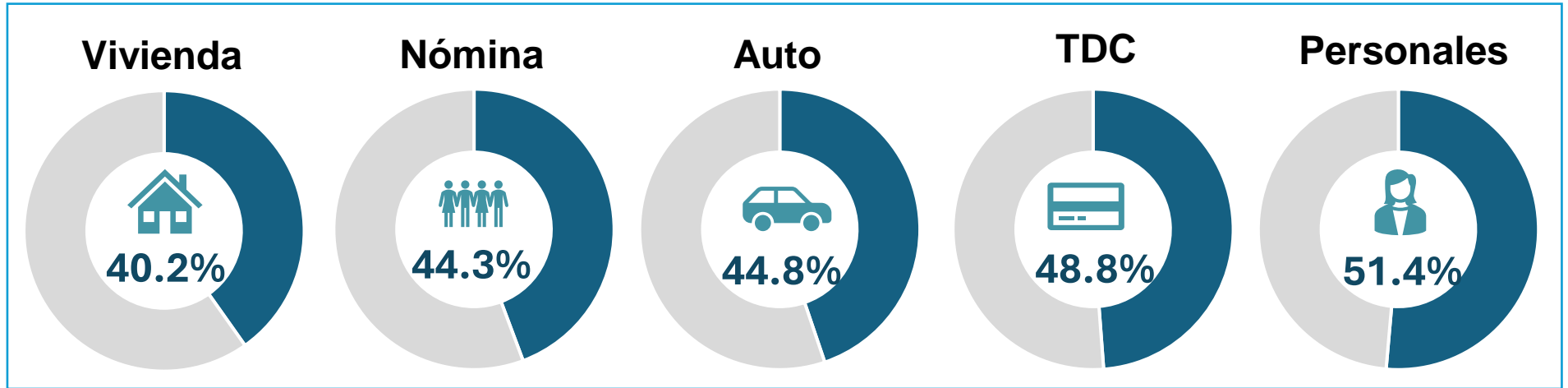



# La Banca también se esfuerza para que el acceso a nuestros productos y servicios sea cada vez más equitativo

**% Cuentas de captación en 2024**



**% Créditos a personas físicas otorgados en 2024**



 % de captación y créditos otorgados a mujeres en 2024

- ✓ Actualmente 12 bancos cuentan con productos diseñados para mujeres
- ✓ La CNBV reconoció que las mujeres son mejores pagadoras y sus créditos requieren menores reservas
- ✓ Promovemos los lineamientos del CIIGEF, que consideran la oferta inclusiva de productos y servicios financieros

Fuente: CNBV cifras julio 2024, Consumo con cifras a junio 2024, última información disponible.  
CIIGEF: Comité Interinstitucional para la Igualdad de Género en las Entidades Financieras.

# 4. Conclusiones

---

**Si bien hay retos enormes hacia adelante (locales y globales), desde la Banca continuaremos invirtiendo para innovar y brindar mejores servicios, proteger el ahorro y financiar a familias y empresas de todo el país**

**I**

Los principales indicadores macro reflejan una desaceleración económica. Sin embargo, inflación y tasas bajas, combinado con **políticas públicas adecuadas podrían amortiguar los efectos**

**II**

El **crédito bancario continúa creciendo a doble dígito**, impulsando a familias y empresas mexicanas. Al cierre de año, estimamos que crezca a una tasa anual de 11.1% (6.5% real)

**III**

Hay **avances en igualdad de género** dentro de la Banca (empleos e inclusión financiera) y estamos trabajando para seguir impulsando el desarrollo de las mujeres a través de distintas iniciativas para reducir la brecha en puestos directivos

**IV**

Damos la bienvenida a Regina García Cuellar como la **1era mujer en ser nombrada Directora General de la ABM**



# CONFERENCIA DE PRENSA

---

Mensaje de la ABM

Asociación de Bancos de México

30 de octubre, 2024