

Conferencia de Prensa a Medios de Comunicación

Asociación de
Bancos de **México**

Julio 5, 2012

1. Solvencia

2. Evolución general del crédito

3. Situación del crédito automotriz

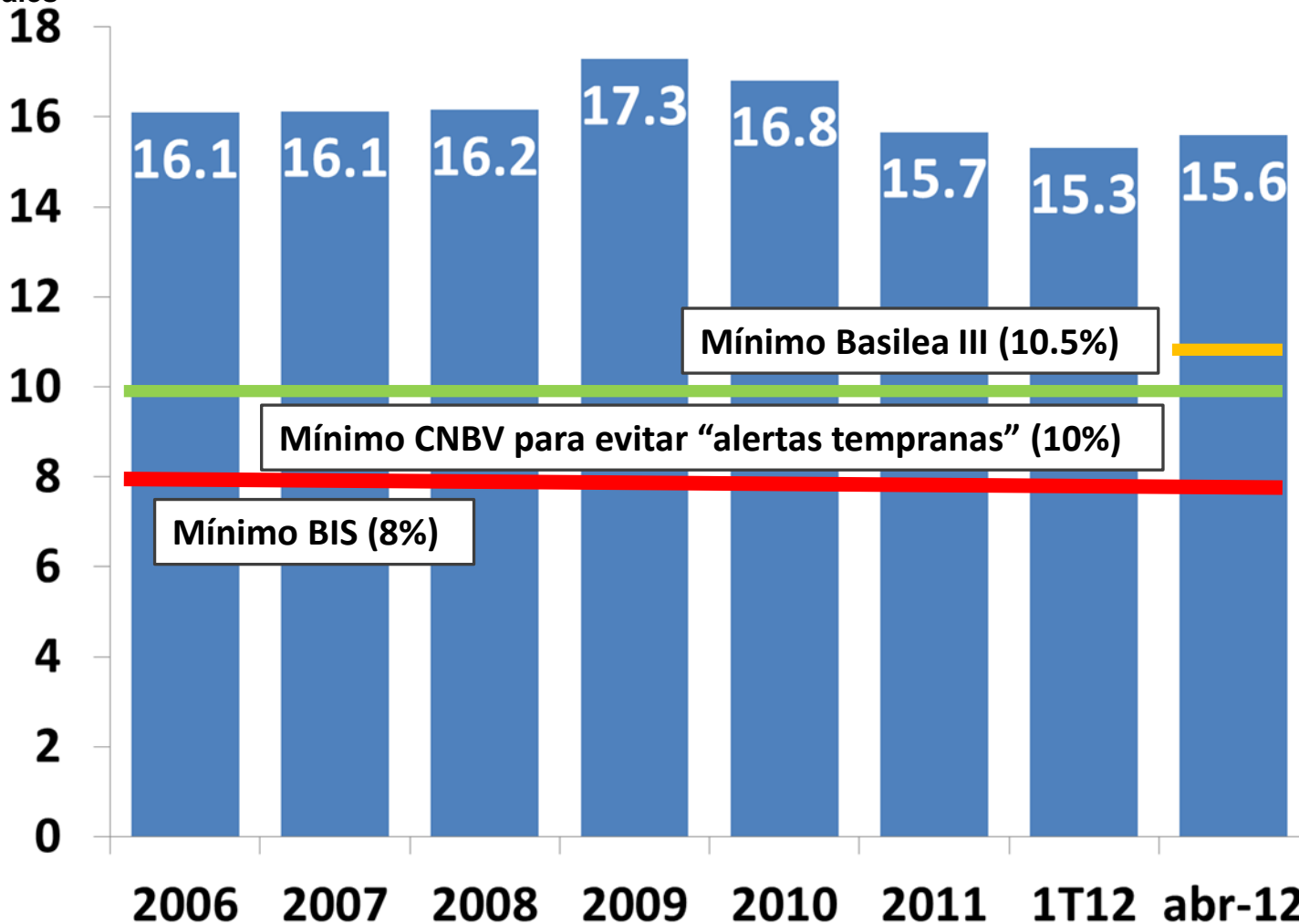
4. Situación del crédito de Nómina

5. Inclusión Financiera

1 Solvencia

Índice de capitalización

Puntos porcentuales

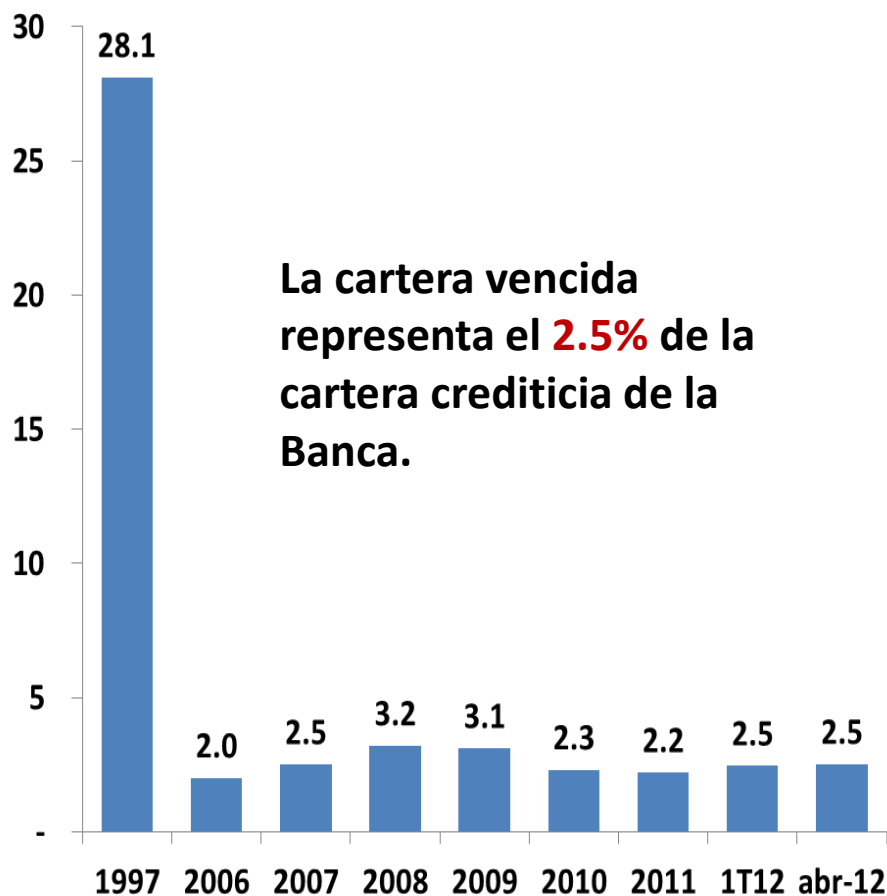


Fuente: ABM con información del Banco de México.

1 Solvencia

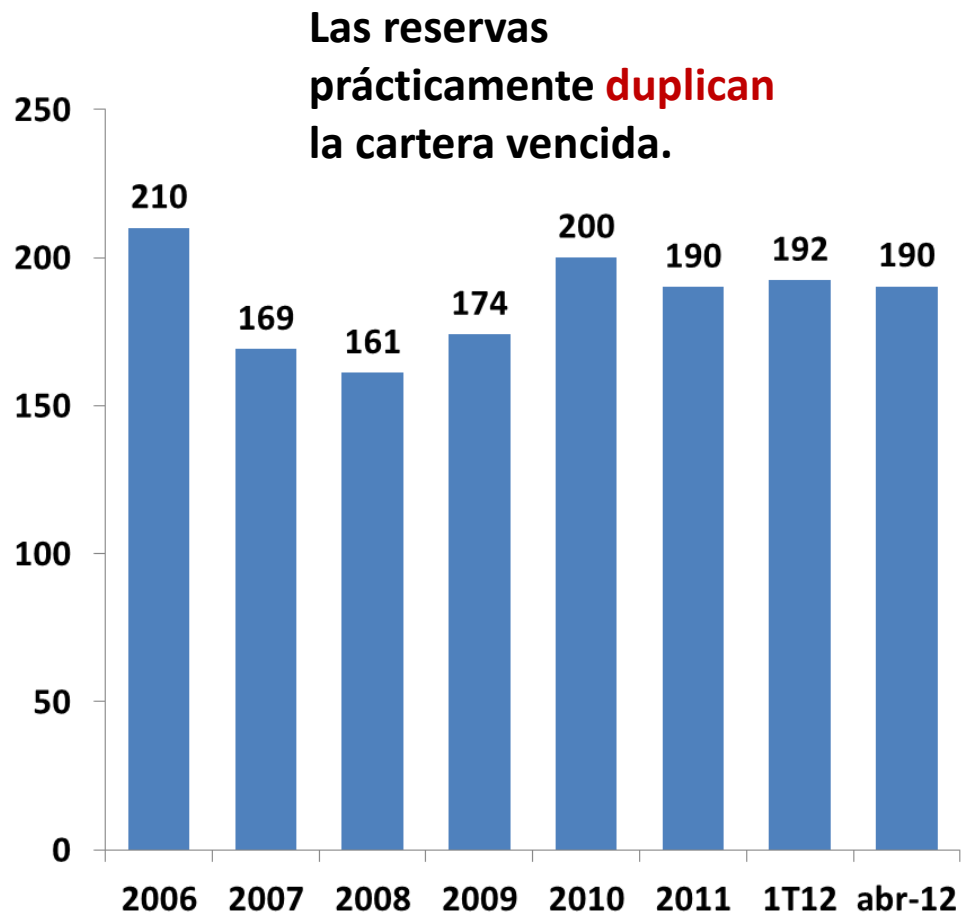
Índice de morosidad

Puntos porcentuales



Índice de cobertura

Puntos porcentuales



1. Solvencia

2. Evolución general del crédito

3. Situación del crédito automotriz

4. Situación del crédito de Nómina

5. Inclusión Financiera

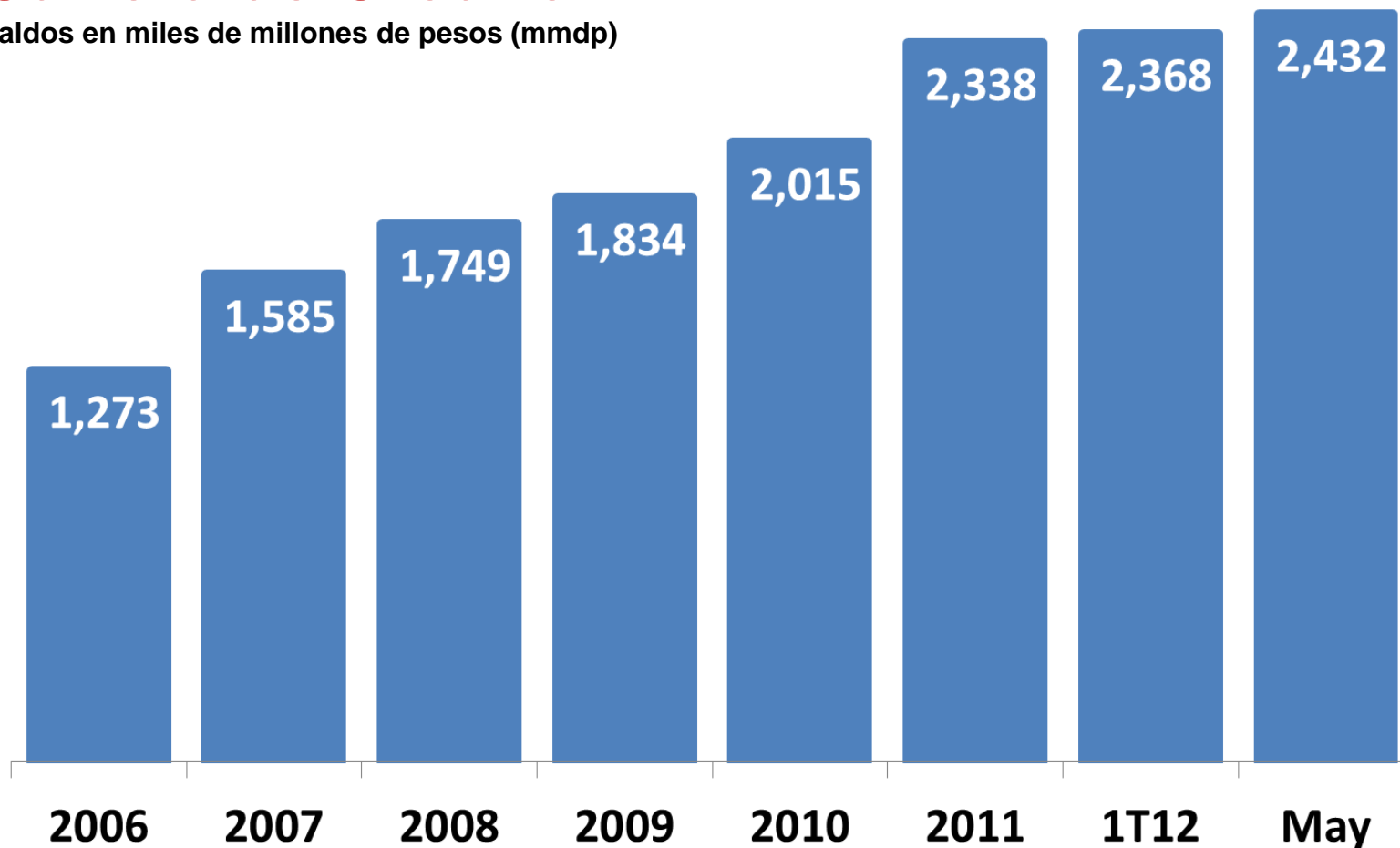


El crecimiento del crédito bancario se mantiene a doble dígito: **15%**

2 Evolución general del crédito

Cartera de Crédito

Saldos en miles de millones de pesos (mmdp)



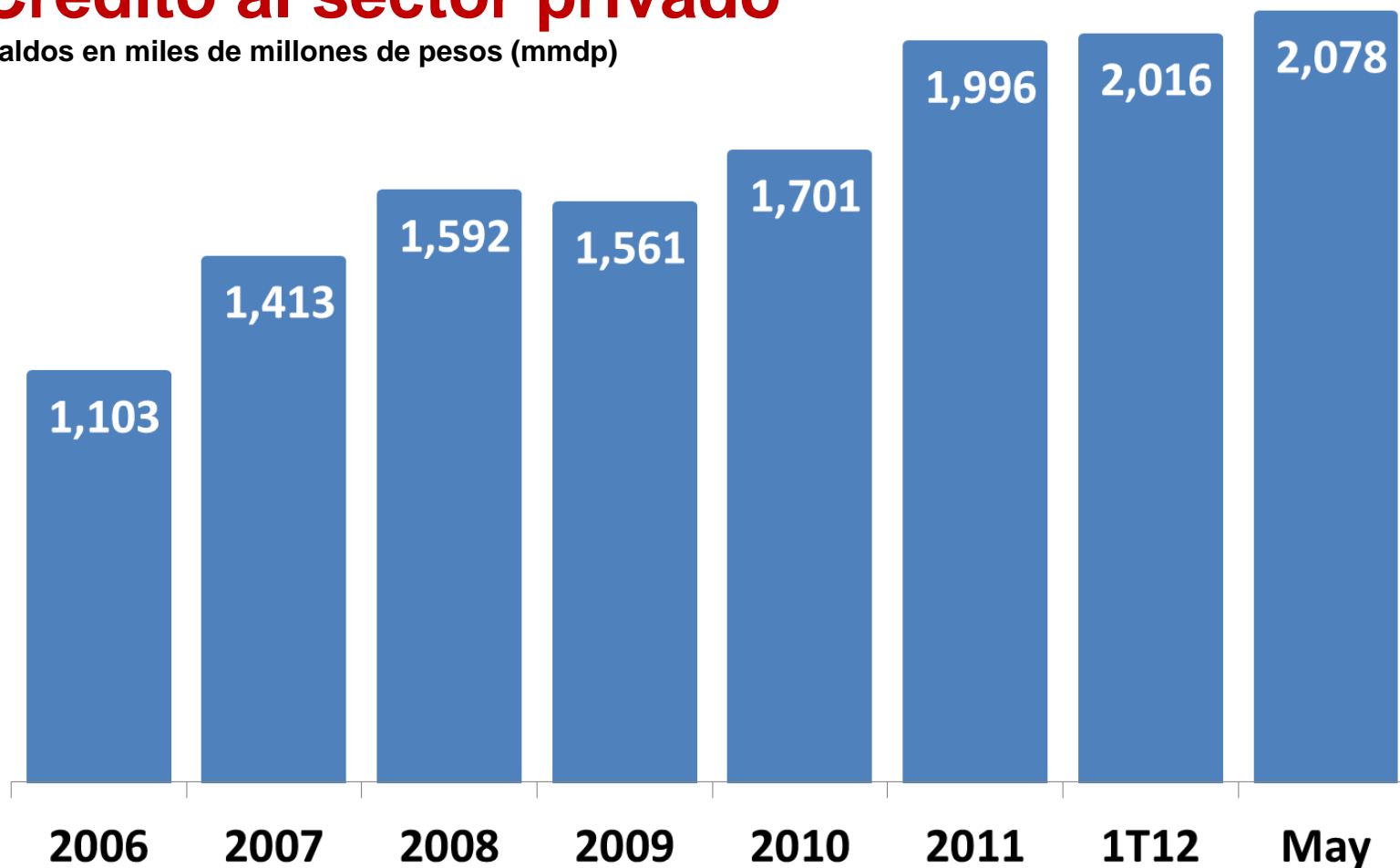


El crédito al sector privado rebasa los **2 billones de pesos** y crece a una tasa del **17%**

2 Evolución general del crédito

Crédito al sector privado

Saldos en miles de millones de pesos (mmdp)



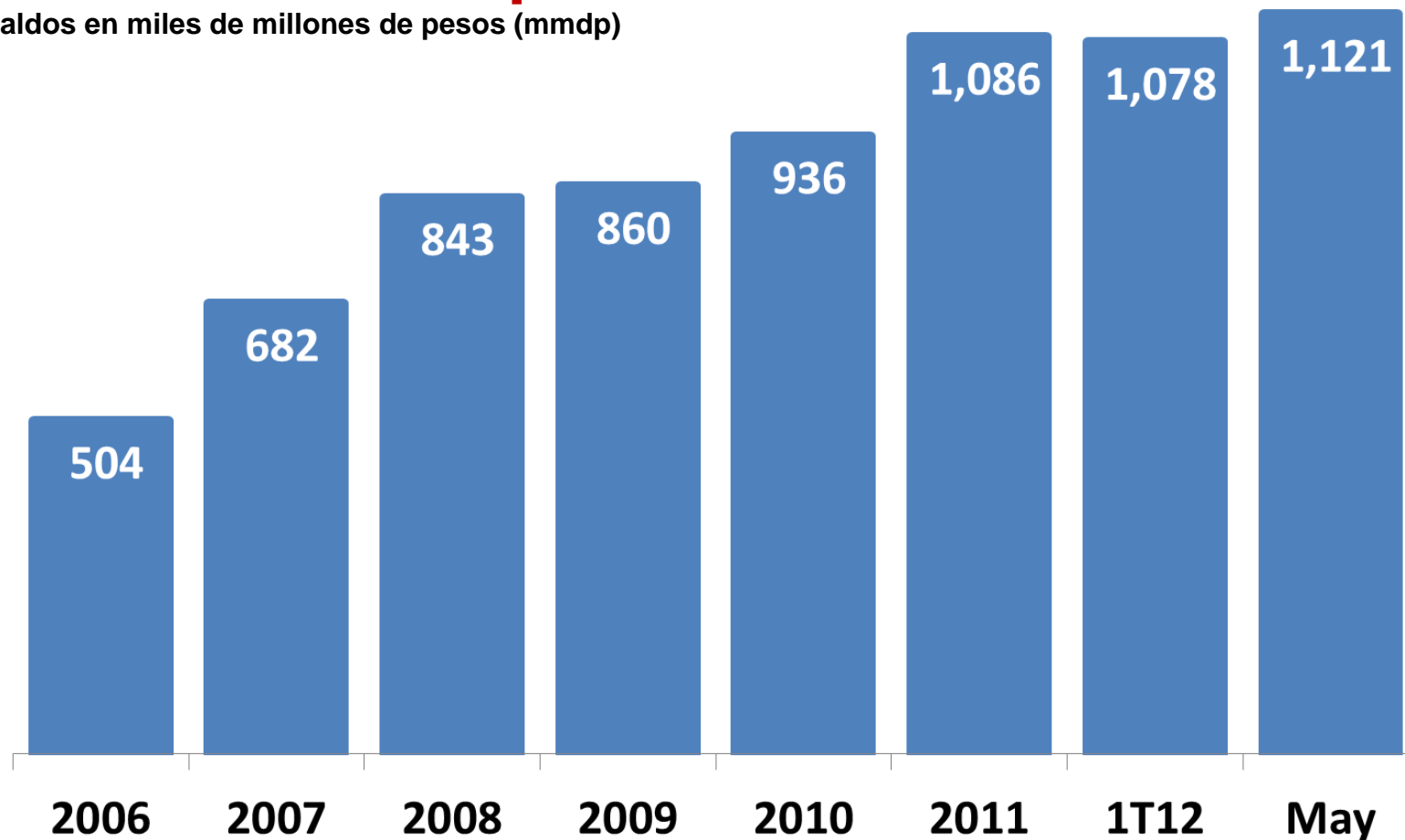


El crédito a las empresas representa el **53%** del crédito al sector privado y crece al **15%**

2 Evolución general del crédito

Crédito a las empresas

Saldos en miles de millones de pesos (mmdp)



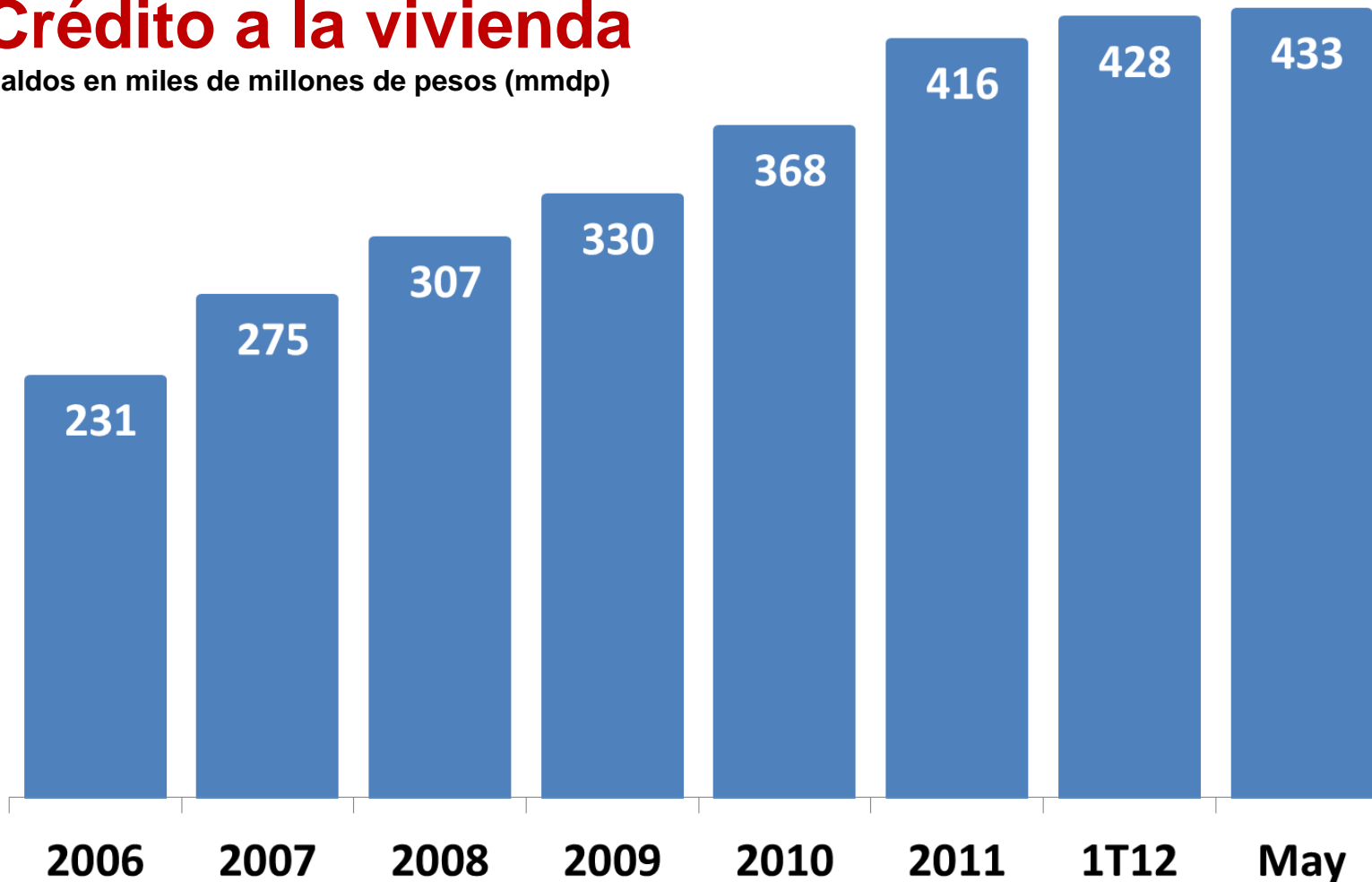


El crédito a la vivienda representa el **21%** del crédito al sector privado y crece al **15%**

2 Evolución general del crédito

Crédito a la vivienda

Saldos en miles de millones de pesos (mmdp)



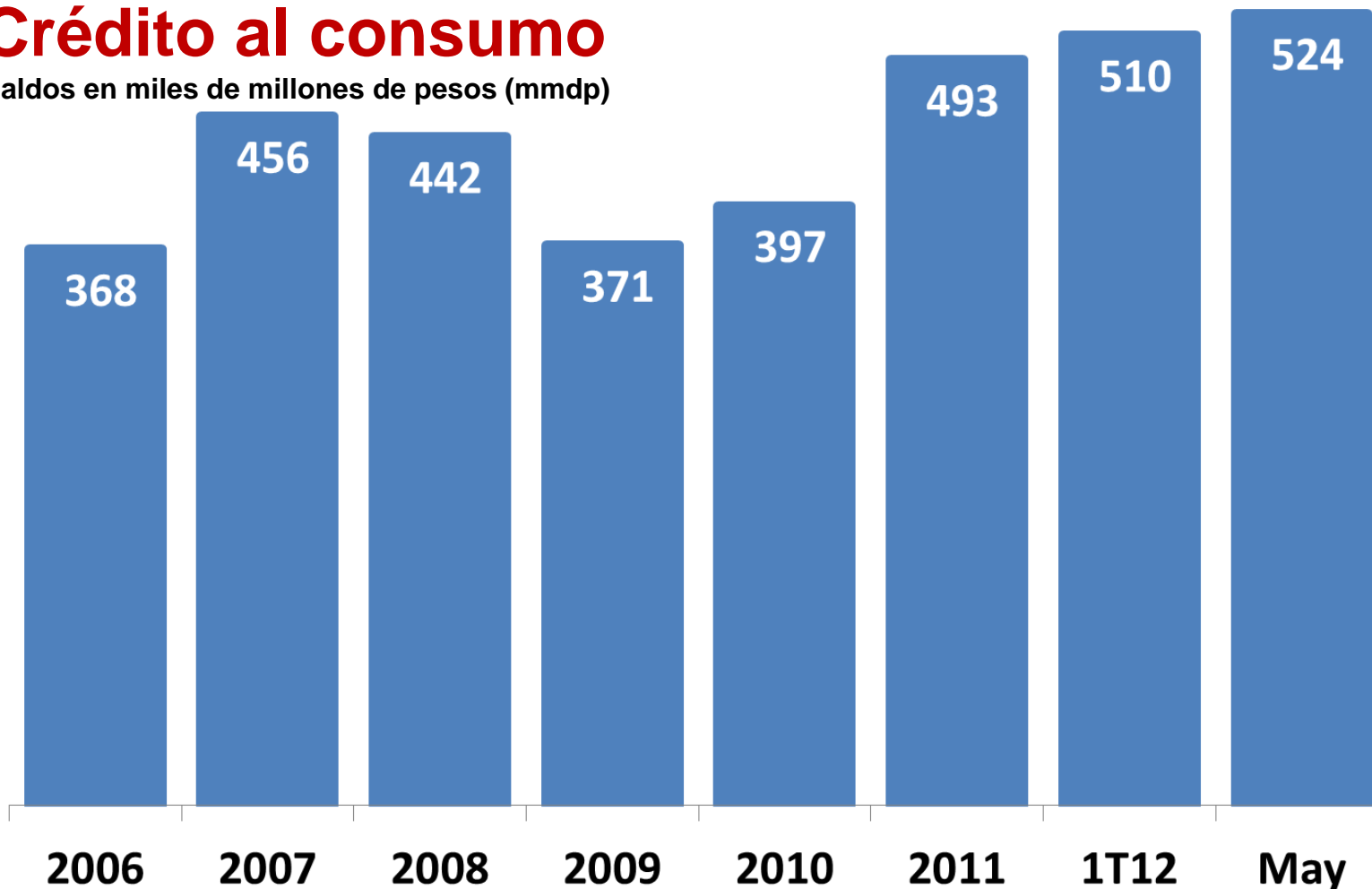


El crédito al consumo representa el **25%** del crédito al sector privado y crece al **23%**

2 Evolución general del crédito

Crédito al consumo

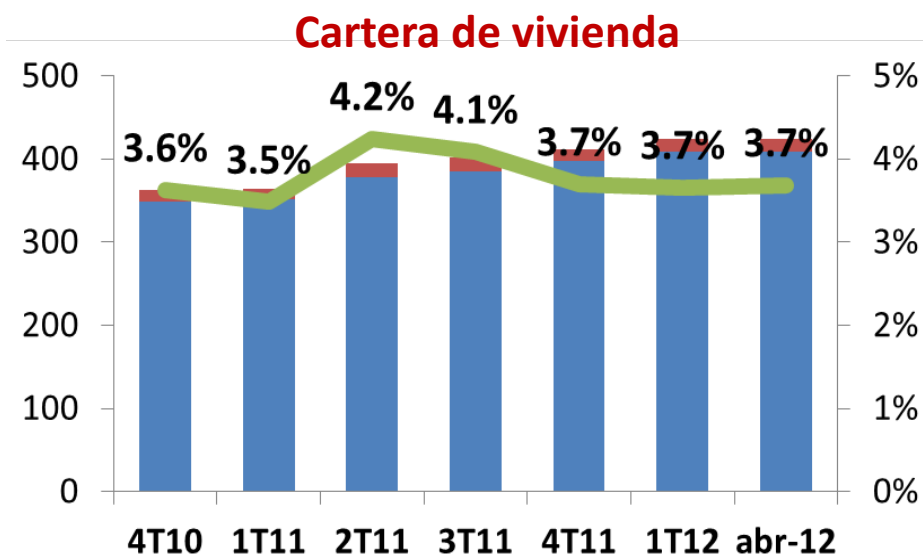
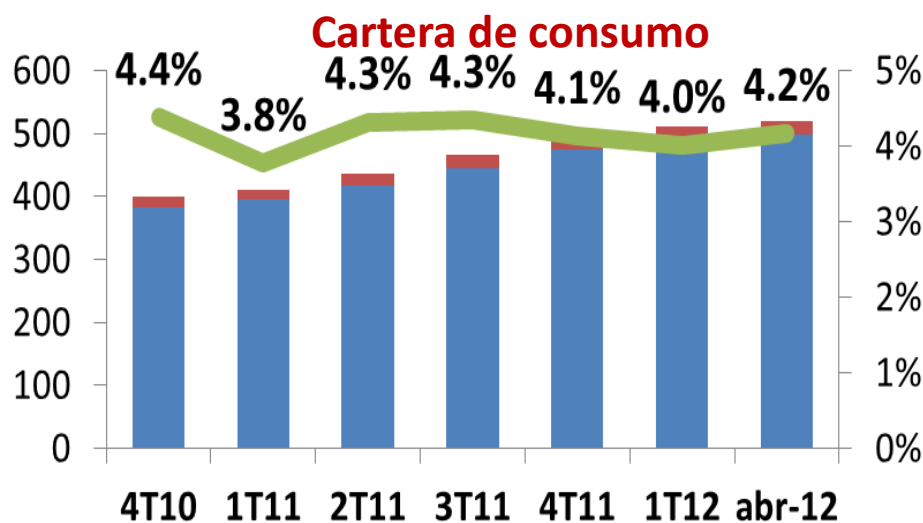
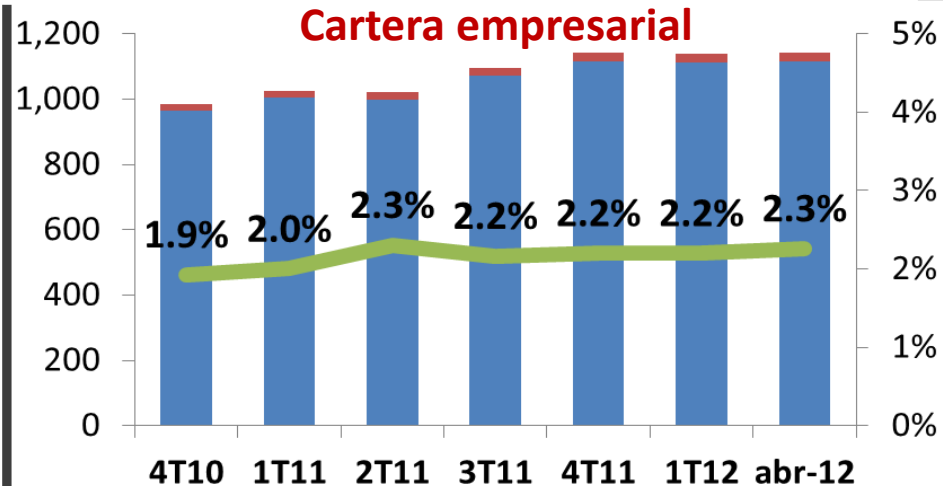
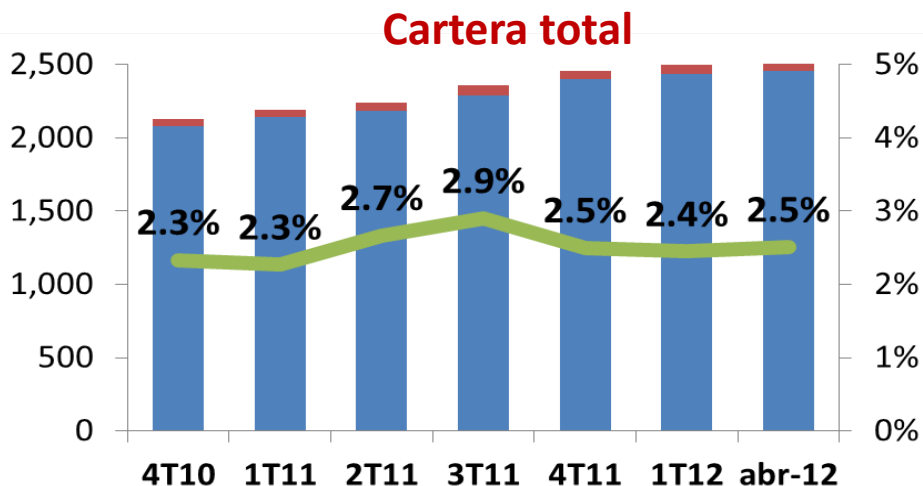
Saldos en miles de millones de pesos (mmdp)





En todas las carteras la morosidad se mantiene controlada y en promedio representa el **2.5%**

2 Evolución general del crédito



Fuente: CNBV

■ Vigente ■ Vencida en '000 mdp en eje izquierdo. — Morosidad (%) en eje derecho.

1. Solvencia

2. Evolución general del crédito

3. Situación del crédito automotriz

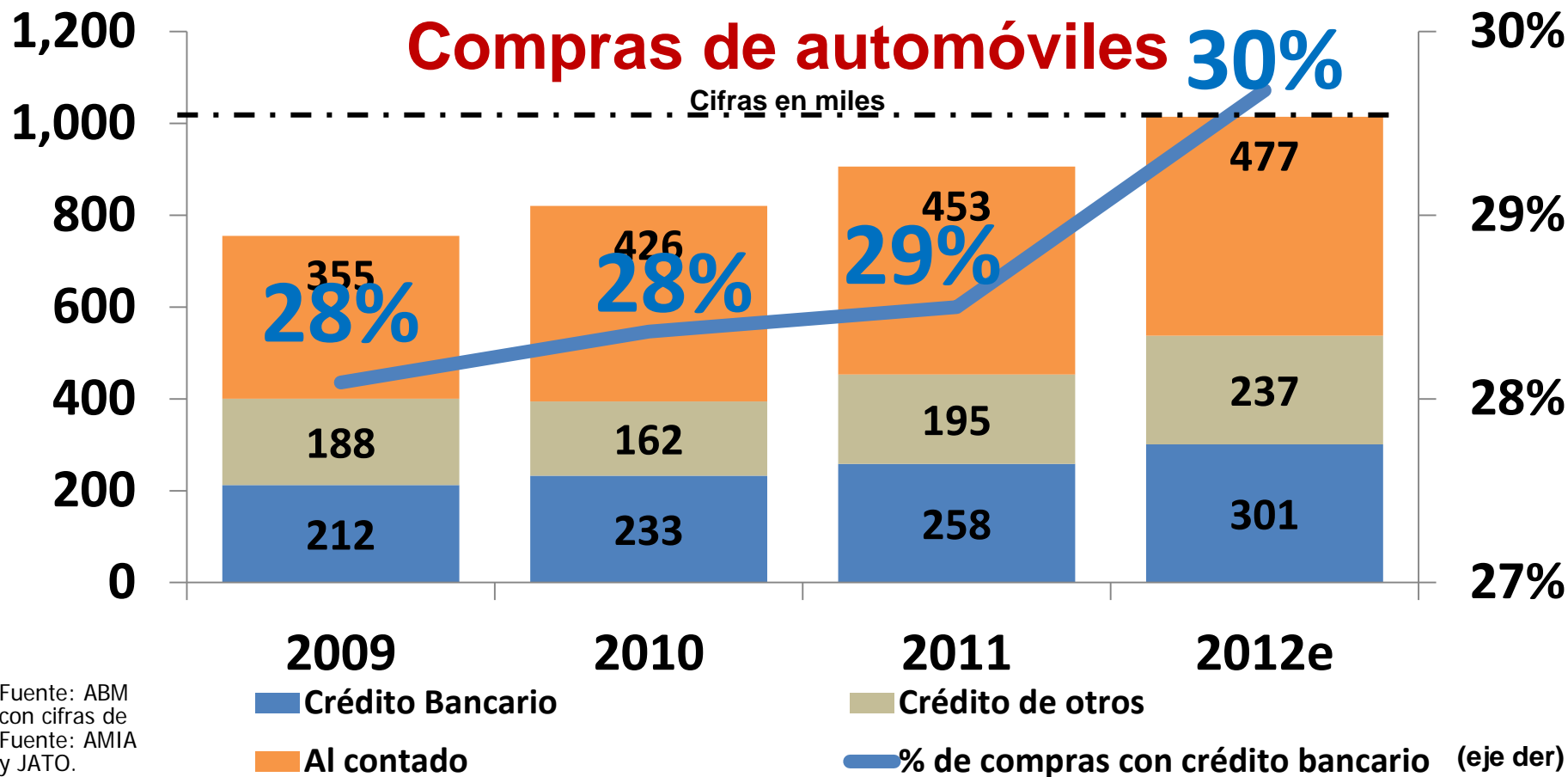
4. Situación del crédito de Nómina

5. Inclusión Financiera



Hoy en día, del total de las compras de automóviles que se realizan, la Banca financia **el 30%**

3 Situación del crédito automotriz

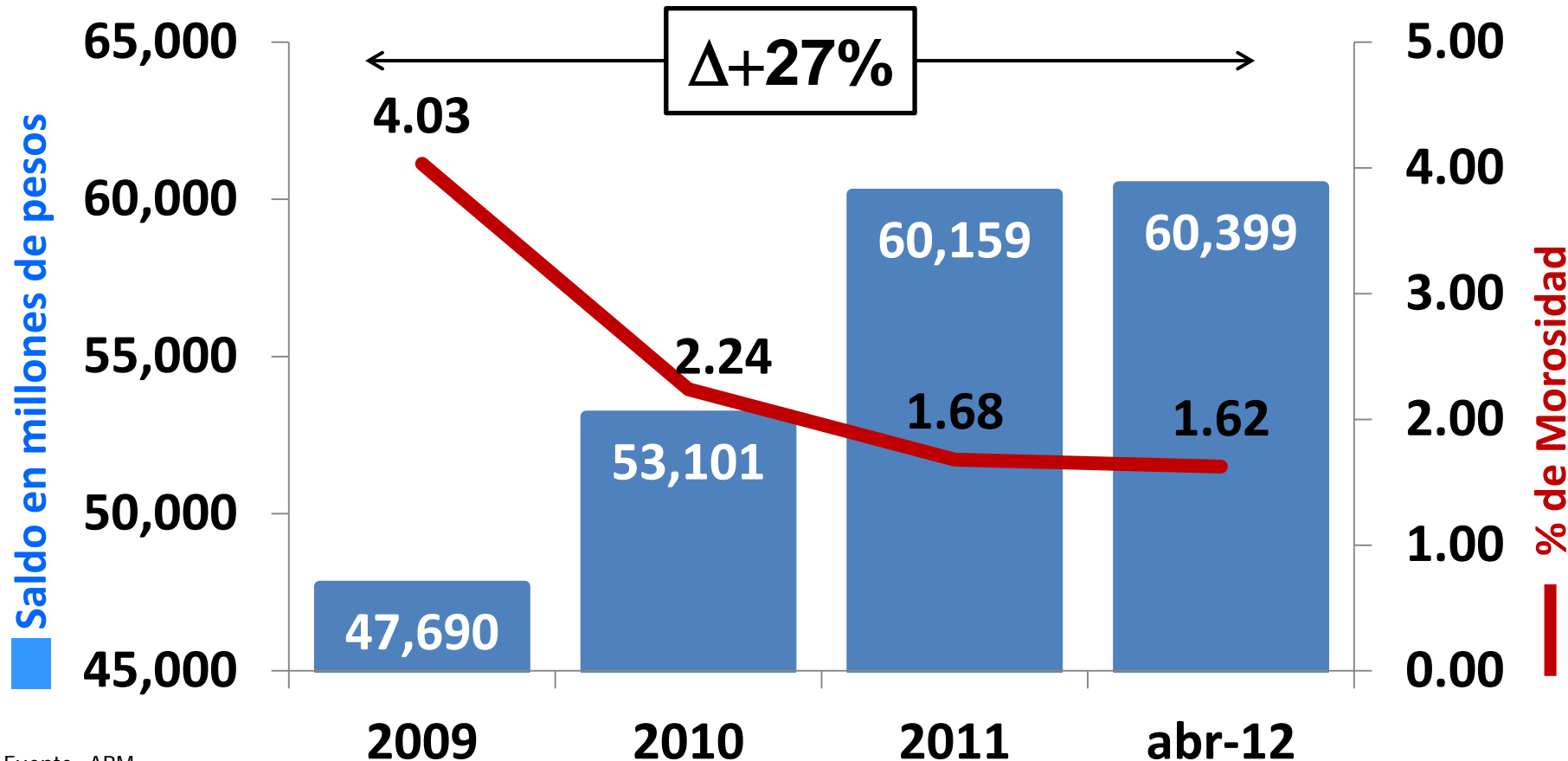


Aunado a su crédito directo, la Banca participa a través de algunas Financieras de marca



El saldo de la cartera de crédito automotriz se ha venido recuperando desde la crisis

3 Situación del crédito automotriz



Fuente: ABM con información de la CNBV.

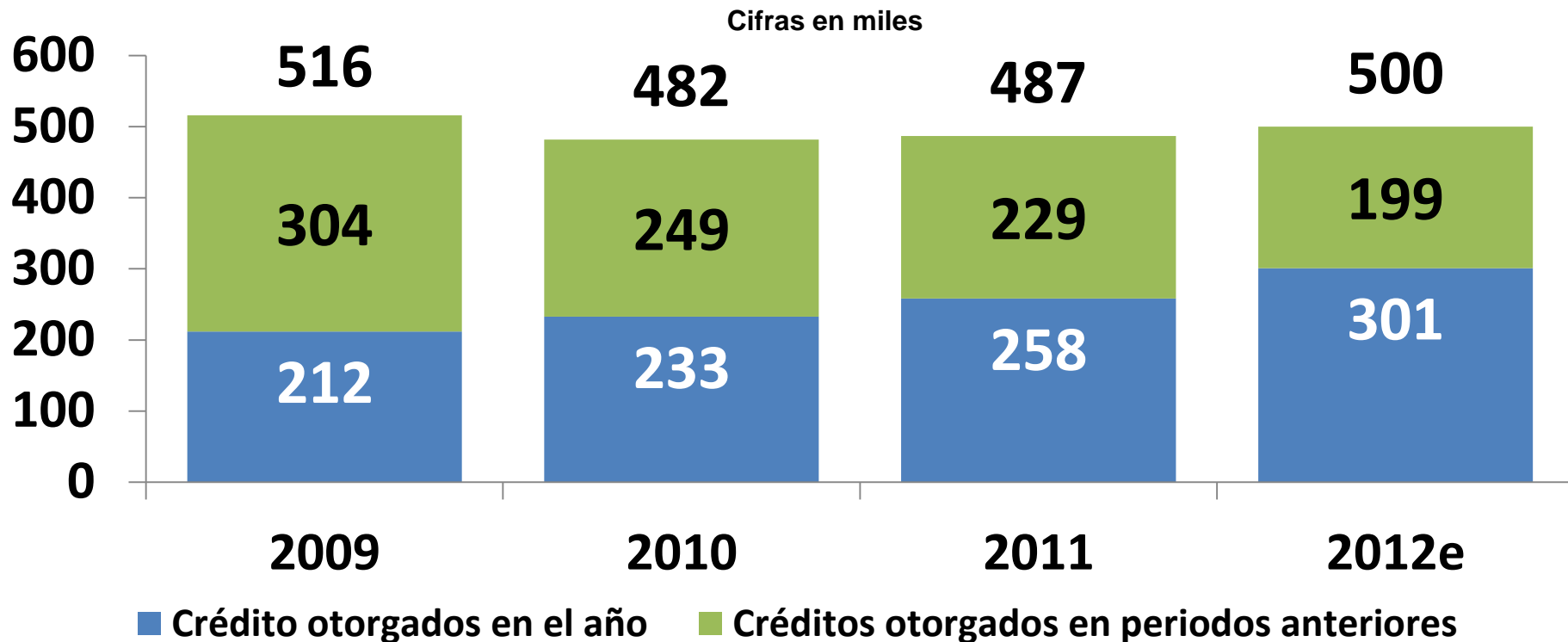
La tasa anual de crecimiento es del **8.6%** y la morosidad ha venido disminuyendo (**actual 1.62%**)



De forma tal, que la Banca financia actualmente un acervo de **medio millón de automóviles**

3 Situación del crédito automotriz

Acervo de automóviles financiados



Fuente:
ABM.

La tasa promedio de interés es del **13.3%** y ha tendido a descender desde 2008 a la fecha*.

* Fuente: Indicadores básicos de crédito automotriz del Banco de México

1. Solvencia

2. Evolución general del crédito

3. Situación del crédito automotriz

4. Situación del crédito de Nómina

5. Inclusión Financiera

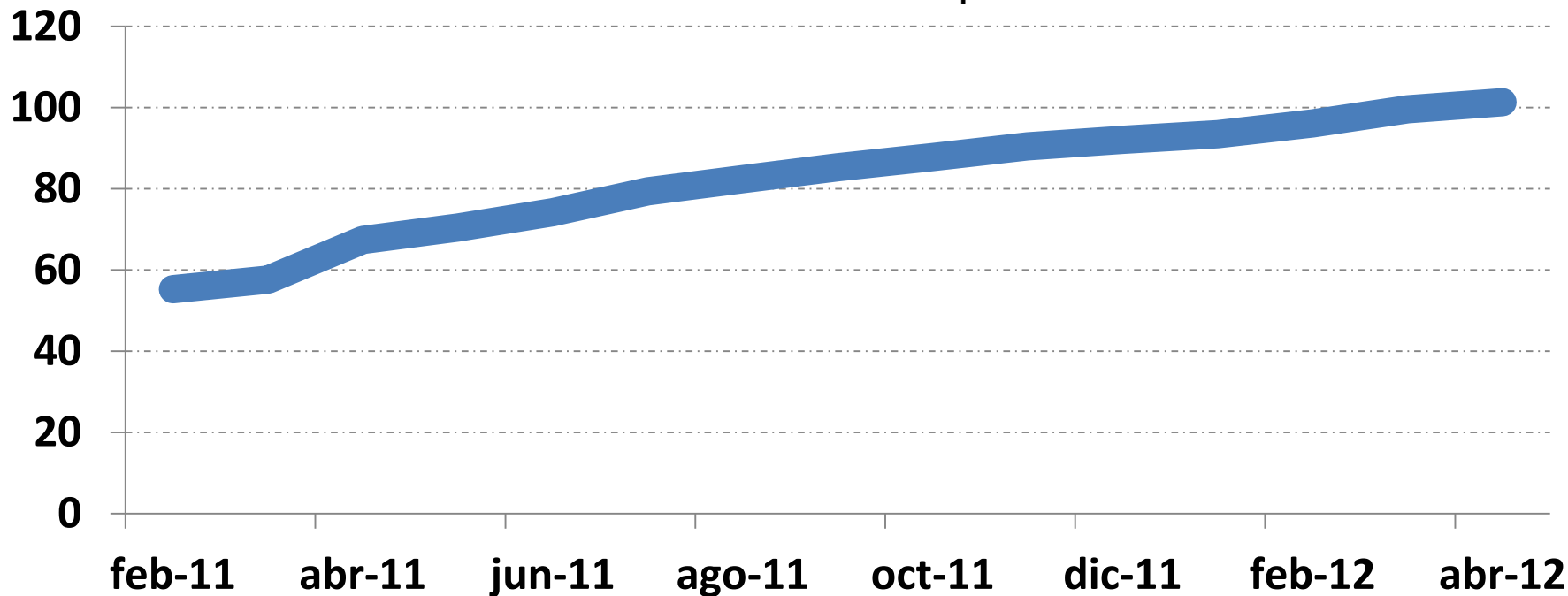


El crédito de nómina es ofrecido por **15 Bancos** y su saldo vigente asciende a **101 mil mdp**

4 Situación del crédito de Nómina

Crédito de nómina

Cifras en miles de millones de pesos



Fuente: CNBV

Este saldo representa el **4% de la cartera crediticia** de la Banca y el **20% del crédito al consumo**, porcentaje que no ha variado en los últimos meses.

4 Situación del crédito de Nómina

- **El crédito de nómina es un producto de relativa reciente creación**, por ende, su tasa de crecimiento comenzó siendo alta – parte de una base pequeña-, pero ésta se ha venido atenuando rápidamente (Actualmente esta tasa anual es del **50%**, mientras que el mes pasado fue de **73%**).
- **Su morosidad es estable e inferior al 3%**. Los créditos se otorgan después de realizar un análisis de riesgo.
- El crédito de nómina tiene un plazo de hasta **36 meses**.
- La tasa promedio del crédito de nómina es del **29%**.

1. Solvencia
2. Evolución general del crédito
3. Situación del crédito automotriz
4. Situación del crédito de Nómina
- 5. Medios de Pago e Inclusión Financiera**



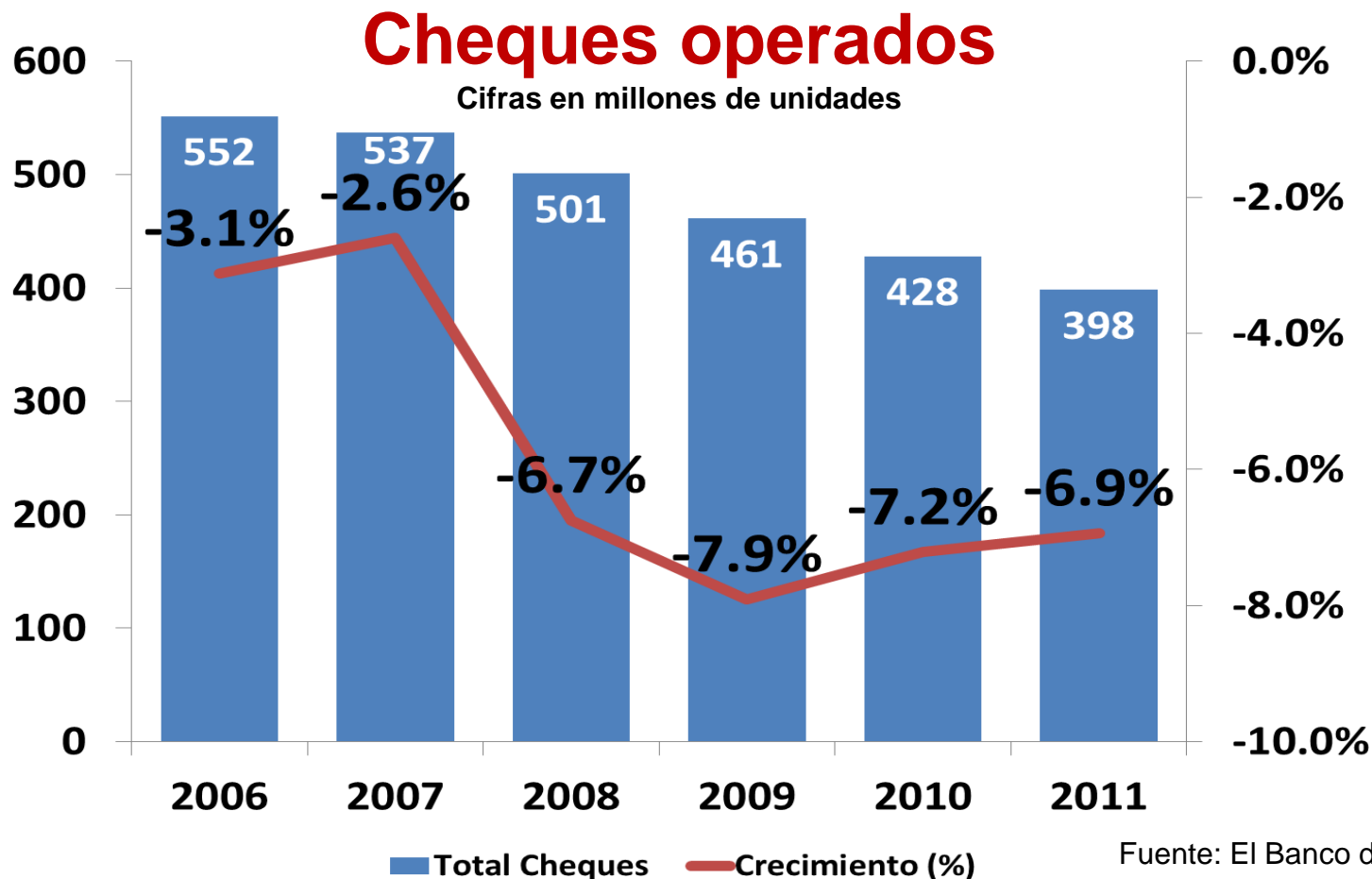
La Banca está comprometida con la ampliación de sus servicios

5 Medios de Pago e Inclusión Financiera

- La Banca en México mantiene importantes niveles de reinversión que le han permitido incrementar su infraestructura y la cobertura de sus servicios.
- Como parte de estas acciones, la Banca ha impulsado la transición de **operaciones tradicionales** – ventanilla, cheques – **a medios electrónicos**, lo que ha aportado eficiencia, seguridad y rapidez para los usuarios, como se muestra a continuación...

El uso de medios de pago tradicionales ha disminuido ininterrumpidamente

5 Medios de Pago e Inclusión Financiera



Los cheques operados disminuyeron **28%** de diciembre de 2006 a diciembre de 2011.

En contraste, el uso de medios de pago electrónicos ha crecido constantemente

5 Medios de Pago e Inclusión Financiera

Operaciones en TPVs

Cifras en millones de operaciones



Fuente: El Banco de México

La facturación en TPVs se incrementó en **más del doble** durante el mismo periodo de tiempo.



El uso de Internet para realizar traspasos de efectivo ha sido creciente

5 Medios de Pago e Inclusión Financiera

Transferencia Electrónica de Fondos

Cifras en millones de operaciones



Fuente: El Banco de México

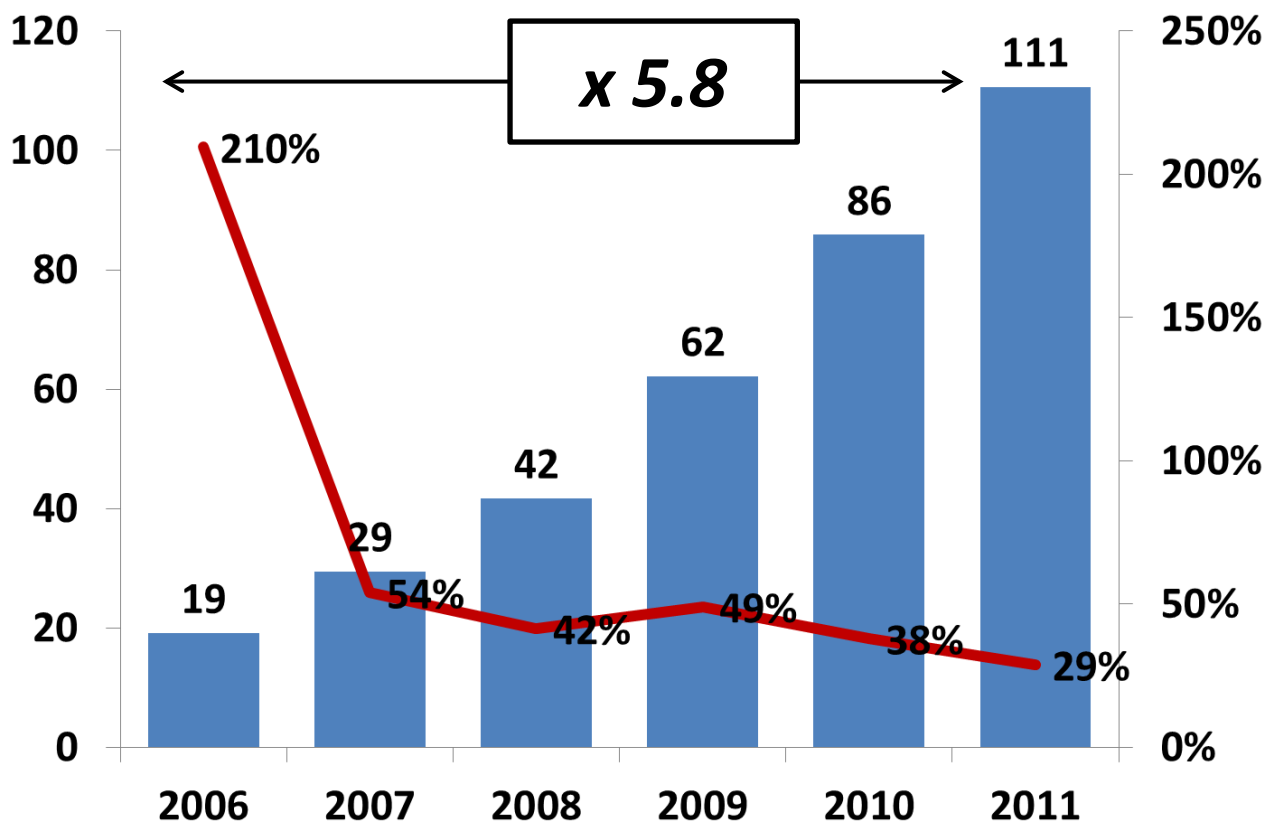
Las TEFs se incrementaron **70%** de 2006 a 2011

En particular, el SPEI ha mantenido una evolución muy favorable

5 Medios de Pago e Inclusión Financiera

Traspasos vía SPEI

Cifras en millones de operaciones



Fuente: El Banco de México

■ Número de operaciones (millones) — Tasa de crecimiento anual



El esquema de corresponsales bancarios ha permitido expandir la cobertura Bancaria

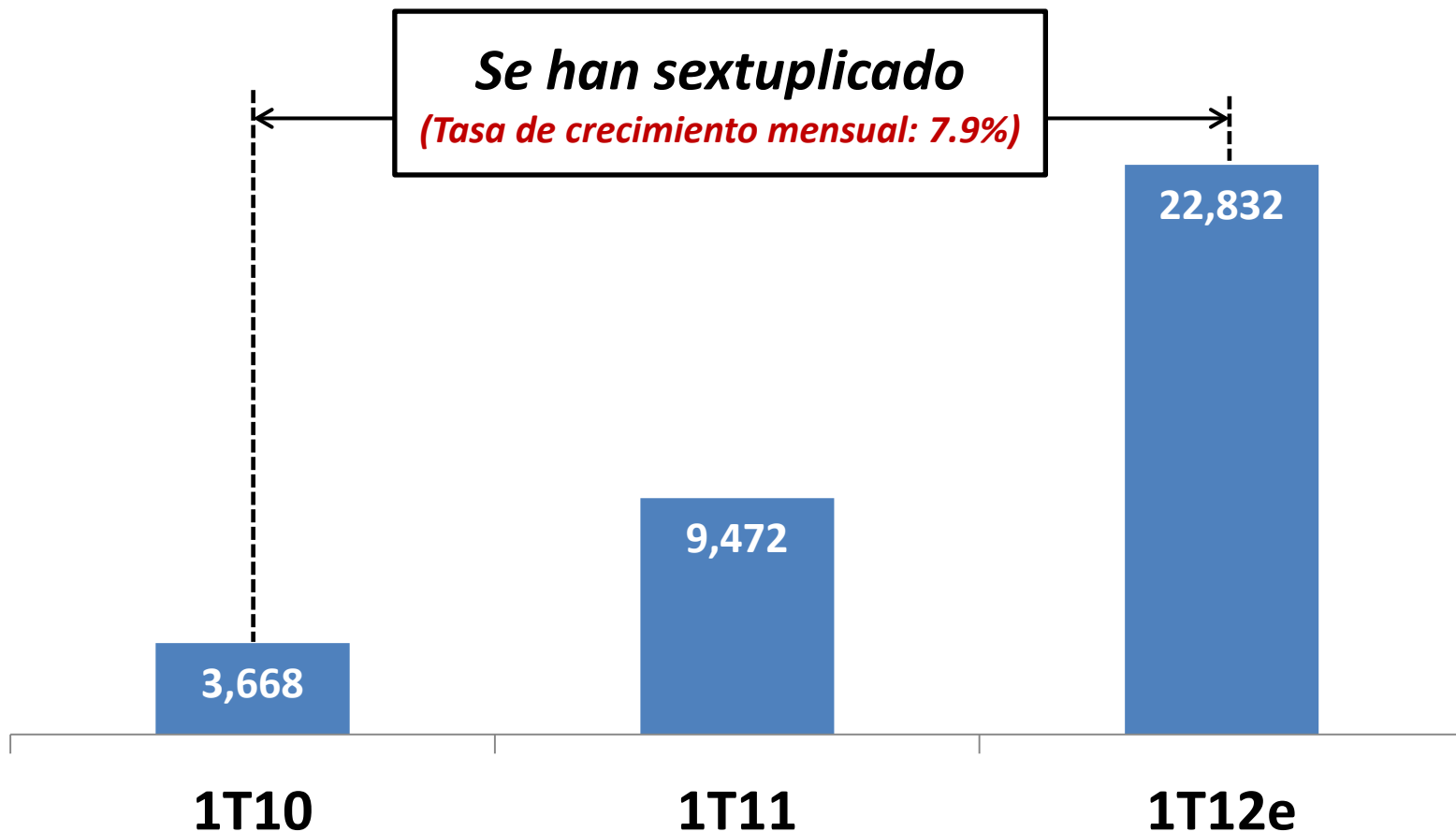
5 Medios de Pago e Inclusión Financiera

- Actualmente el número de establecimientos que funcionan como corresponsales bancarios asciende a más de **21 mil módulos**.
- La tasa mensual de crecimiento del número de establecimientos que inician operaciones de corresponsalía ha sido de **7.9%** desde marzo de 2010.
- Durante 2011 se realizaron **52 millones de operaciones** a través de los corresponsales, por un monto de **75 mil millones de pesos**.

El esquema de corresponsales bancarios ha permitido expandir la cobertura Bancaria

5 Medios de Pago e Inclusión Financiera

Número de corresponsales bancarios



Fuente: CNBV. El 1T12 es estimado toda vez que la información disponible más reciente corresponde a febrero 2012.

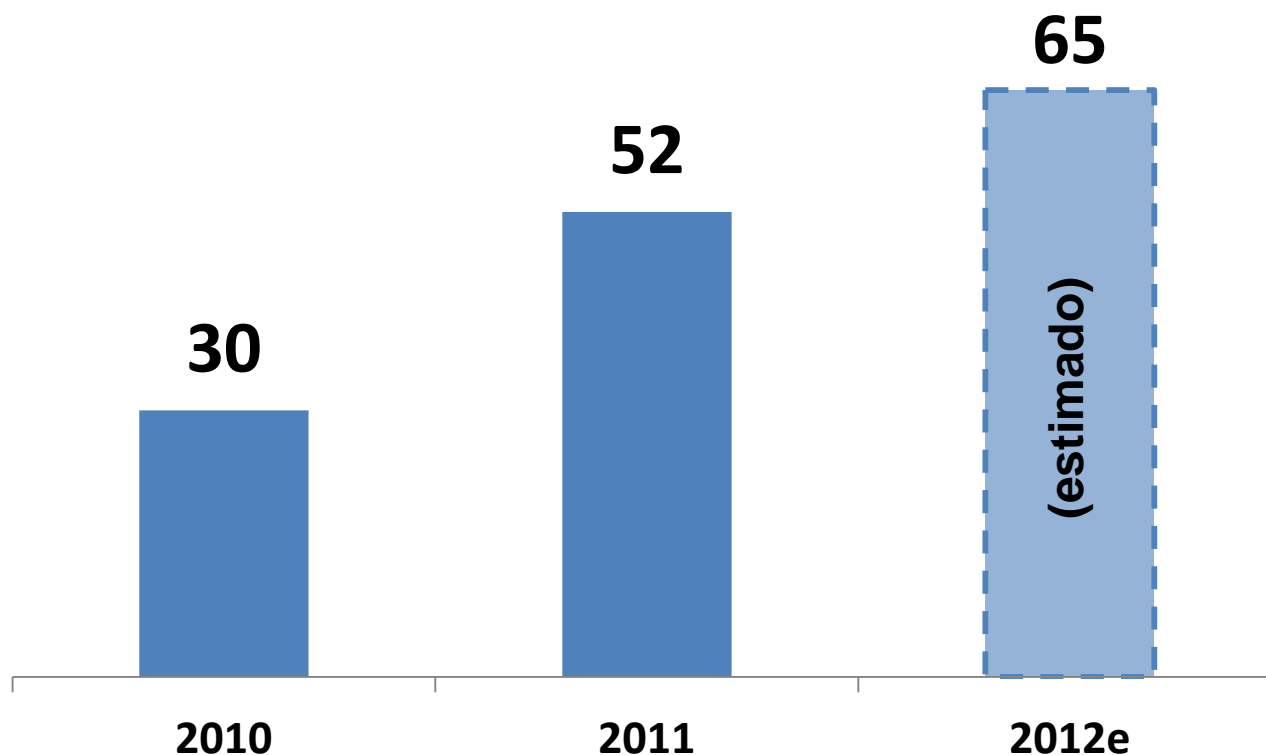


Se estima que las operaciones en los corresponsales alcancen los **65 millones** en 2012

5 Medios de Pago e Inclusión Financiera

Número de operaciones realizadas por los corresponsales

Cifras en millones de operaciones



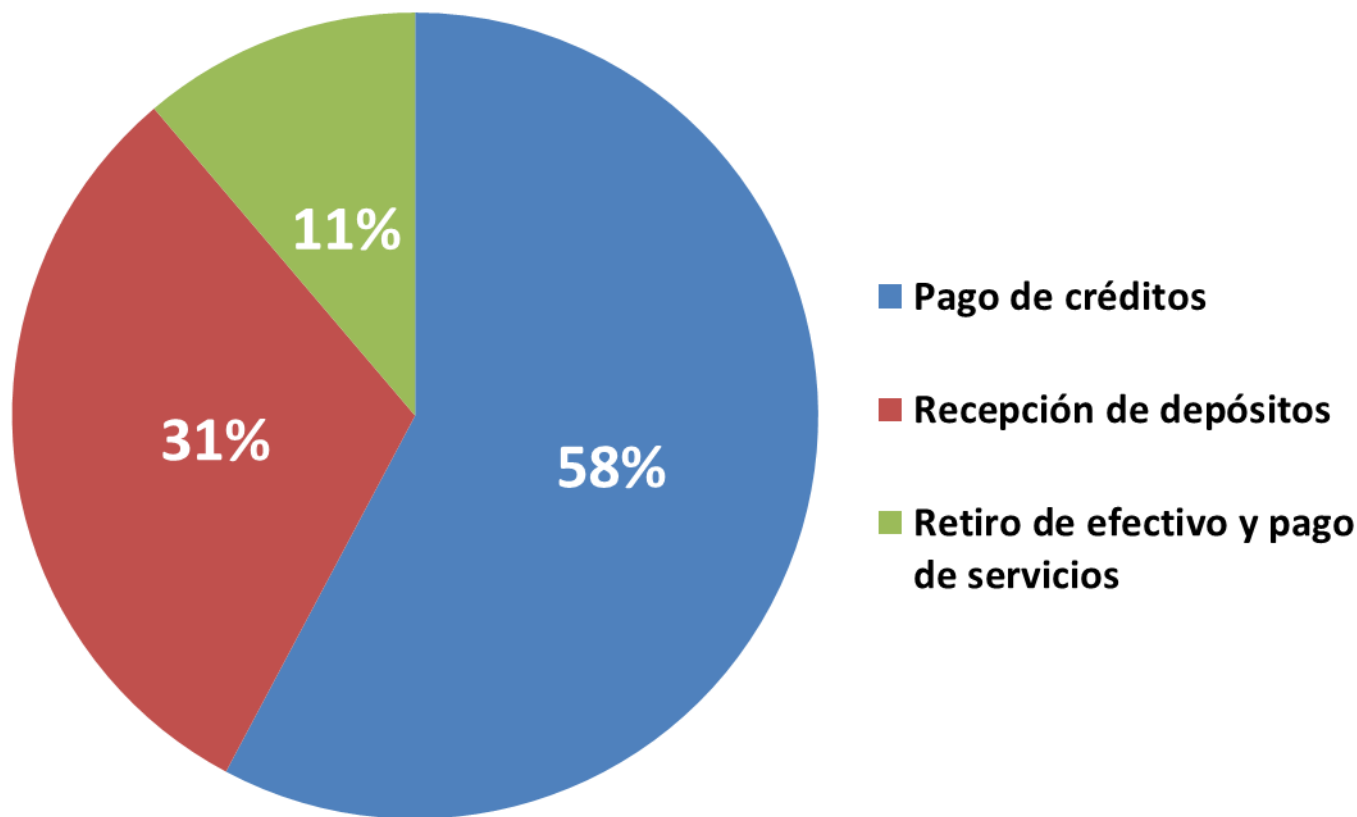
Fuente: ABM con información de la CNBV.

El esquema de corresponsales bancarios ha permitido expandir la cobertura Bancaria

5 Medios de Pago e Inclusión Financiera

Operaciones realizadas por los corresponsales

Cifras en millones de operaciones



Fuente: CNBV



Esfuerzos en curso: Plan de inclusión financiera

5 Medios de Pago e Inclusión Financiera

- Durante el actual sexenio la Banca ha incrementado su número de clientes de **32.7** a **47.5 millones**. Esta cifra se estima rebase los **50 millones** a finales de 2012.
- Asimismo, las empresas atendidas han pasado de **150 mil** a **572 mil**, y se estima cierren el 2012 en **600 mil**.
- Si bien estos avances son significativos, **la Banca ha venido redoblando esfuerzos** para incrementar la inclusión financiera.
- En este sentido, la ABM se sumó con un **Plan de Inclusión Financiera**, a la estrategia del Gobierno Federal, materializada en el Consejo Nacional de Inclusión Financiera.



Este Plan establece 9 iniciativas de inclusión financiera

5 Medios de Pago e Inclusión Financiera

Iniciativas

- 1 Impulsar el pago electrónico de la nómina
- 2 Incentivar la domiciliación de recibos
- 3 Promover la terminalización (TPVs) de comercios
- 4 Impulsar las cuentas móviles
- 5 Reforzar las sociedades de Información Crediticia
- 6 Migrar transaccionalidad en corresponsales bancarios
- 7 Ejecutar el pago de subsidios con tarjeta de débito
- 8 Promover la educación financiera
- 9 Medición de la inclusión financiera

Conferencia de Prensa a Medios de Comunicación

Asociación de
Bancos de **México**

Julio 5, 2012