



SHCP

SECRETARÍA DE HACIENDA
Y CRÉDITO PÚBLICO

FORTALEZAS DE LA ECONOMÍA MEXICANA

79 CONVENCION BANCARIA

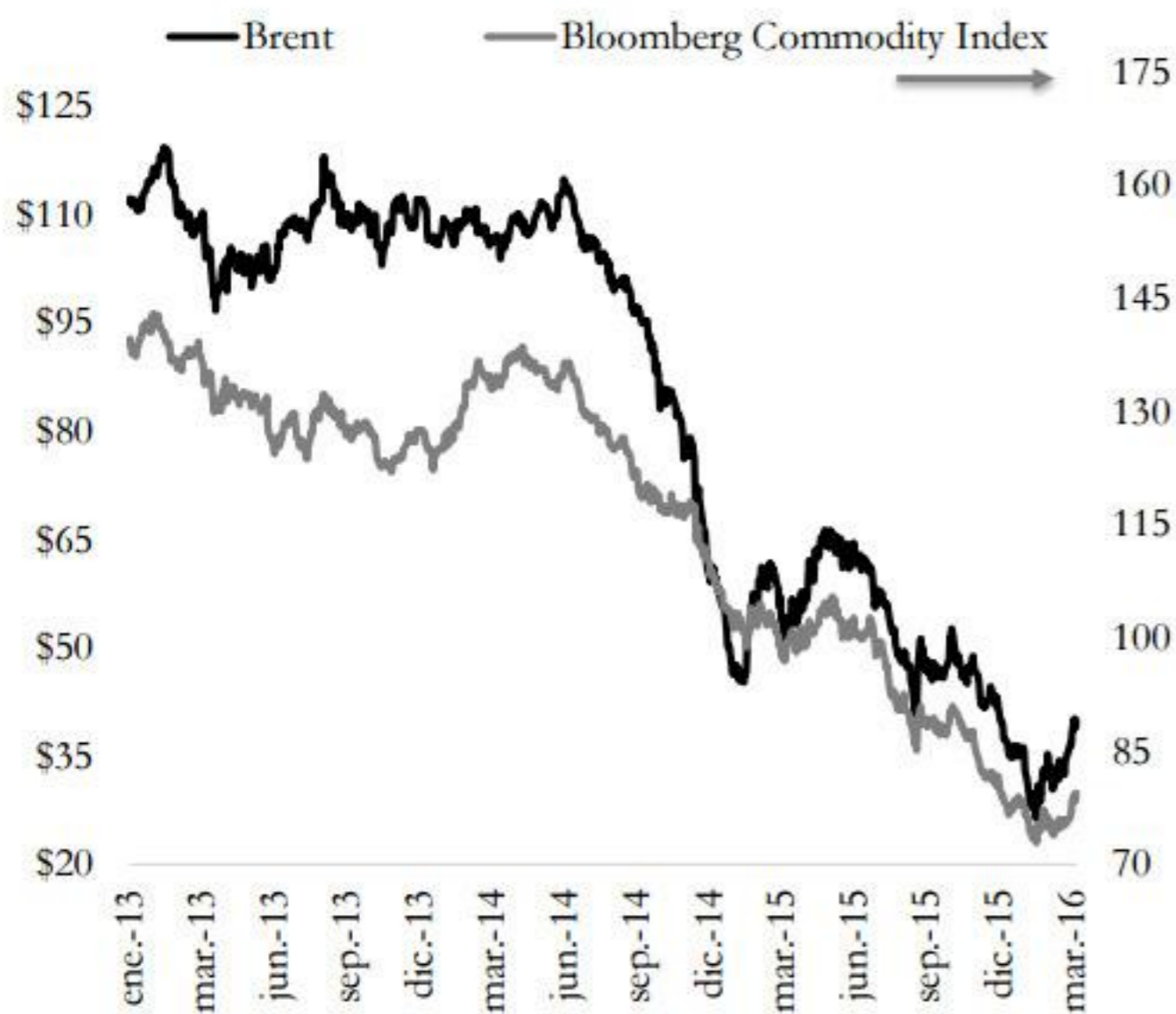
11 de marzo de 2016

LAS ECONOMÍAS EMERGENTES ESTÁN ENFRENTANDO UN ENTORNO GLOBAL COMPLEJO.

- ▶ DESACELERACIÓN DEL CRECIMIENTO ECONÓMICO A NIVEL GLOBAL, PRINCIPALMENTE DEBIDO AL DEBILITAMIENTO EN LA ECONOMÍA DE CHINA.
- ▶ DISMINUCIÓN CONSIDERABLE EN LOS PRECIOS DE LAS MATERIAS PRIMAS, ESPECIALMENTE LOS PRECIOS INTERNACIONALES DEL PETRÓLEO.
- ▶ INCREMENTO EN LAS TASAS DE INTERÉS DE LA RESERVA FEDERAL DE EE.UU. Y DIVERGENCIA EN LAS DECISIONES DE POLÍTICA MONETARIA DE LAS ECONOMÍAS DESARROLLADAS.

EL PRECIO DEL PETRÓLEO MEXICANO HA DISMINUIDO EN 70% DESDE SU NIVEL MÁS ALTO EN 2014, Y SE HA OBSERVADO UNA APRECIACIÓN GENERALIZADA DEL DÓLAR.

PRECIOS DEL PETRÓLEO Y MATERIAS PRIMAS
(DÓLARES POR BARRIL, ÍNDICE)



Fuente: Bloomberg. Datos al 10 de marzo de 2016.

DOLLAR INDEX DE BLOOMBERG

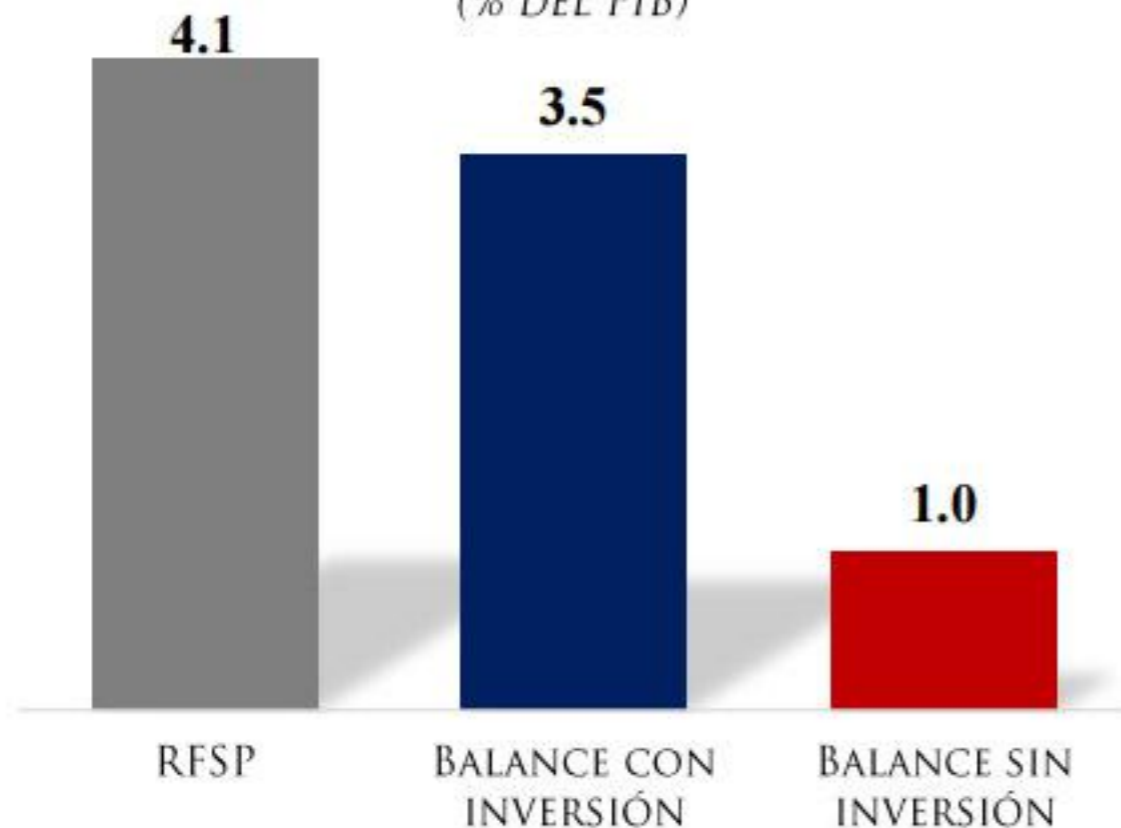


Fuente: Bloomberg. Datos al 10 de marzo de 2016.

CIERRE DE FINANZAS PÚBLICAS 2015

- ✓ El Gobierno Federal **cumplió con todas sus metas** de balance público.
- ✓ Los **RFSP**, la medida más amplia de balance, se **redujeron en 0.5 pp** del PIB.
- ✓ **Consistente** con la trayectoria de **déficit decreciente** comprometida en 2013.

METAS DE BALANCE DEL SECTOR PÚBLICO, 2015
(% DEL PIB)

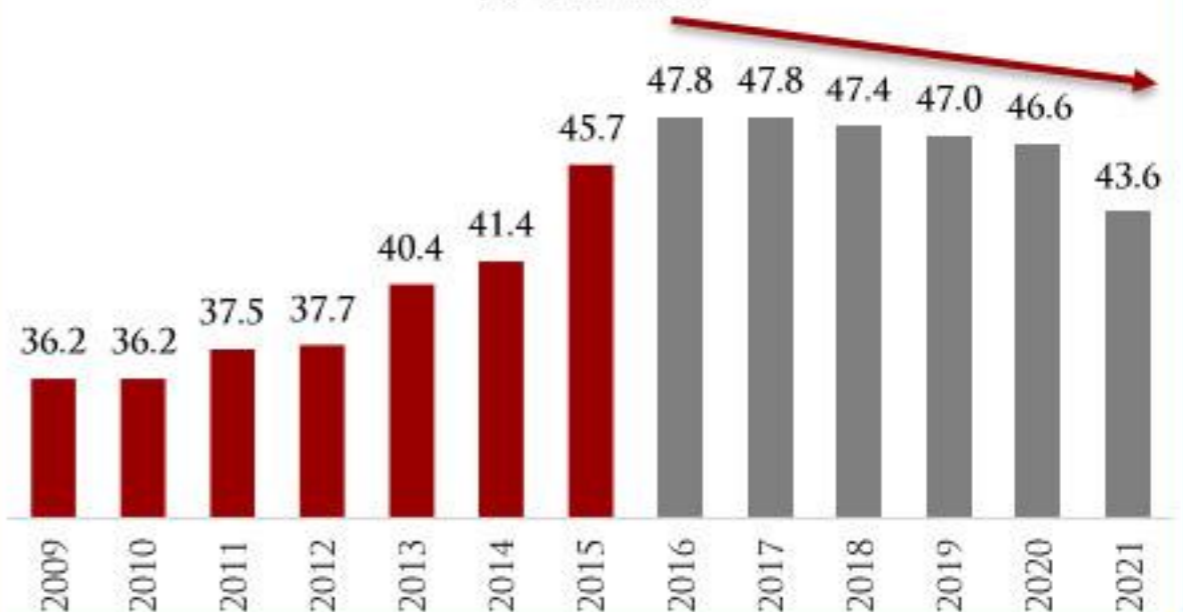


PAQUETE ECONÓMICO RESPONSABLE PARA 2016

- ✓ Estrategia multianual de **reducción del gasto público**: 0.9% del PIB para 2016 (176.4 mmdp).
- ✓ Reforma a la LFPRH para destinar el **remanente de operación** del Banco de México a liquidar anticipadamente la deuda o emitir **menos deuda**.

ESTABILIZACIÓN DE LA DEUDA

SALDO HISTÓRICO DE LOS RFSP
(% DEL PIB)



ESTIMACIONES A PARTIR DE 2016.

AJUSTE ADICIONAL DEL GASTO PÚBLICO



132.3 MMDP DURANTE 2016 (0.7% DEL PIB).

MEDIDAS DE POLÍTICA MONETARIA



INCREMENTO EN LA TASA DE INTERÉS DE REFERENCIA DE 3.25% A 3.75%.

MEDIDAS PARA EL MERCADO CAMBIARIO



SUSPENSIÓN DE LAS SUBASTAS DE DÓLARES PARA PRESERVAR FUNDAMENTOS SÓLIDOS.



INTERVENCIÓN DISCRECIONAL EN CONDICIONES EXCEPCIONALES.

EVOLUCIÓN DE LAS VARIABLES FINANCIERAS DE MÉXICO A PARTIR DEL ANUNCIO

(AL 10 DE MARZO DE 2016)

BONO A 1 AÑO MXN <i>(PUNTOS BASE)</i>	+55
BONO A 10 AÑOS MXN <i>(PUNTOS BASE)</i>	+8
BONO A 1 AÑO USD <i>(PUNTOS BASE)</i>	-50
BONO A 10 AÑOS USD <i>(PUNTOS BASE)</i>	-43
TIPO DE CAMBIO <i>(DEPRECIACIÓN %)</i>	-5.5%
CDS A 5 AÑOS <i>(PUNTOS BASE)</i>	-48
BOLSA <i>(IPC, %)</i>	+2.9%

DURANTE LOS AÑOS DE AMPLIA LIQUIDEZ EN LOS MERCADOS FINANCIEROS INTERNACIONALES, MÉXICO ACUMULÓ RECURSOS SUFICIENTES PARA ADMINISTRAR LA VOLATILIDAD ACTUAL.

LÍNEA DE CRÉDITO FLEXIBLE (LCF)

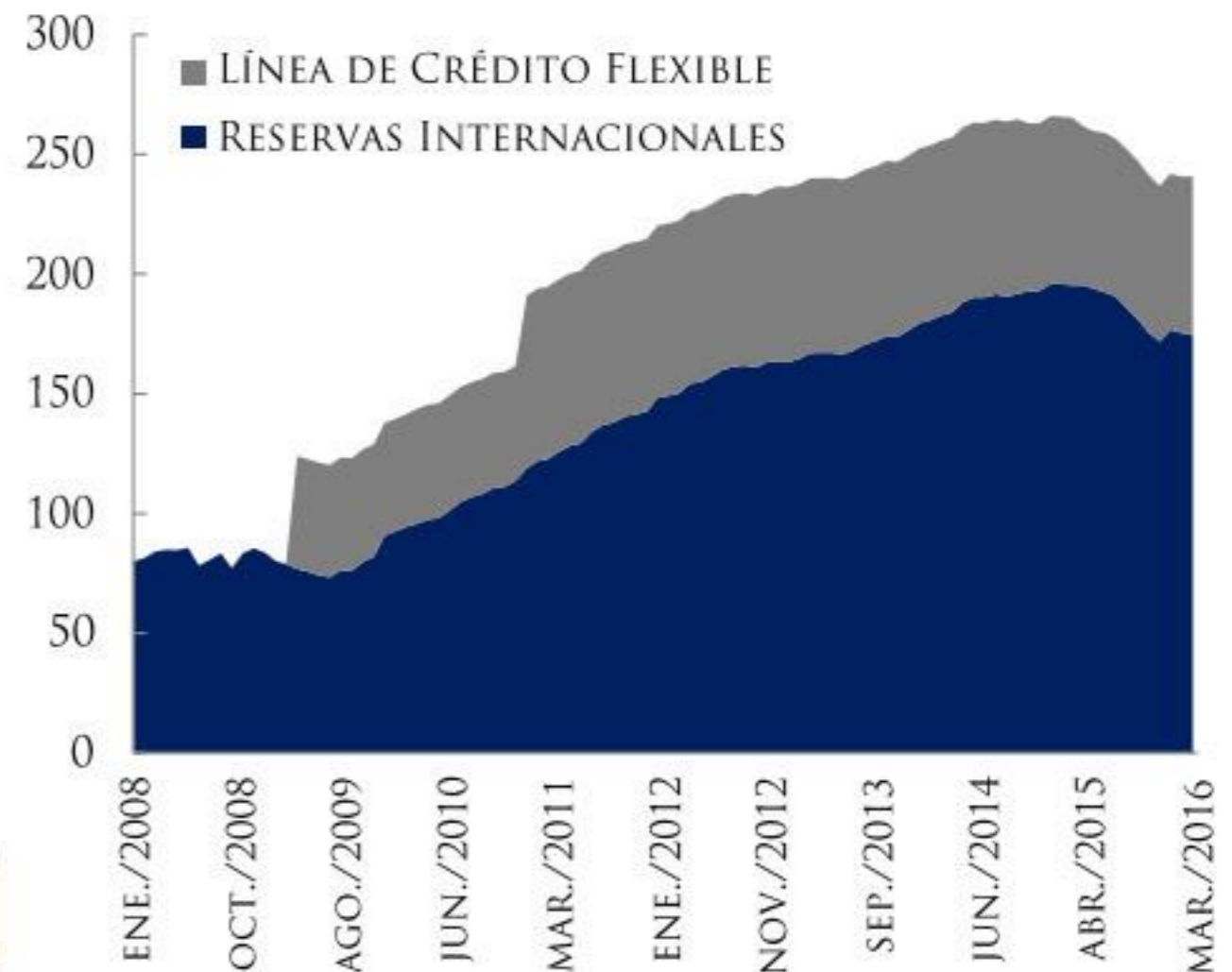
- ✓ LA LCF ES UNA MUESTRA DE RECONOCIMIENTO DE LOS ORGANISMOS INTERNACIONALES A LA FORTALEZA DE LA ECONOMÍA MEXICANA.

*“La economía mexicana ha mostrado resistencia durante el año pasado, en un entorno complejo [...] Esta resistencia refleja el compromiso de México con políticas macroeconómicas prudentes.” – FMI**

RESERVAS INTERNACIONALES

176 MIL MDD AL 4 DE MARZO DE 2016.

RESERVAS INTERNACIONALES Y LA LCF (MILES DE MILLONES DE DÓLARES)



242 MIL MDD PARA ENFRENTAR LA VOLATILIDAD INTERNACIONAL

A FIN DE ASEGURAR LOS INGRESOS PETROLEROS ANTE UNA CAÍDA EN LOS PRECIOS DE LA MEZCLA MEXICANA, EL GOBIERNO FEDERAL REALIZA UN PROGRAMA DE COBERTURA DE PRECIOS DE PETRÓLEO.

- ✓ Para **2016**, se cubrió el precio de **50 dpb** aprobado en la **Ley de Ingresos** de la Federación, mediante coberturas de precio y una reserva de **3.5 mmdp** en el **Fondo de Estabilización de Ingresos Presupuestarios** (FEIP).
 - El **precio actual** de la mezcla mexicana es de **31 dpb**.
- ✓ Por concepto del programa de **cobertura 2015**, el Gobierno recibió **6.3 mil mdd** el 7 de diciembre de 2015.



FORTALEZAS DE MÉXICO | REFORMAS ESTRUCTURALES

LA IMPLEMENTACIÓN EXHAUSTIVA Y ACELERADA DE LAS REFORMAS ESTRUCTURALES ESTÁ FORTALECIENDO EL DESEMPEÑO DE SECTORES ESTRATÉGICOS DE LA ECONOMÍA MEXICANA.



ENERGÍA



TELECOM



FINANCIERA



COMPETENCIA



FISCAL



LABORAL




EDUCATIVA

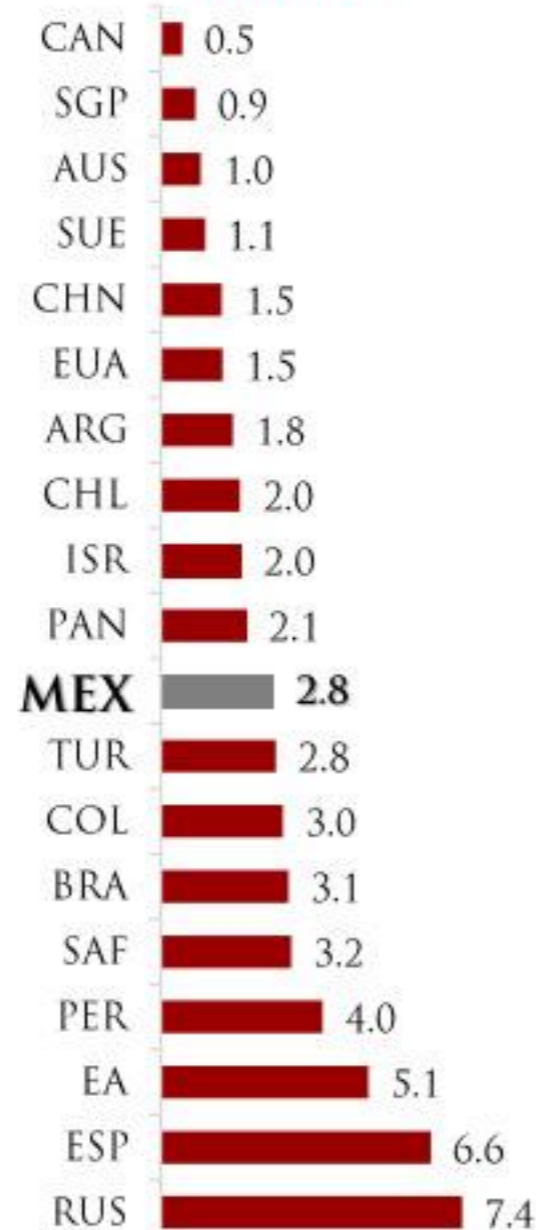
EL SISTEMA FINANCIERO MEXICANO SE DISTINGUE POR SU ALTO NIVEL DE CAPITALIZACIÓN, Y POR SU BAJA MOROSIDAD.

INDICADORES DE SOLVENCIA FINANCIERA (3T-2015)

ICAP



IMOR



ÍNDICE DE COMPETITIVIDAD GLOBAL (WEF)

↑ **4** LUGARES RANKING GLOBAL



↑ **17** LUGARES EN DESARROLLO DEL MERCADO FINANCIERO

REPORTE DOING BUSINESS (BANCO MUNDIAL)

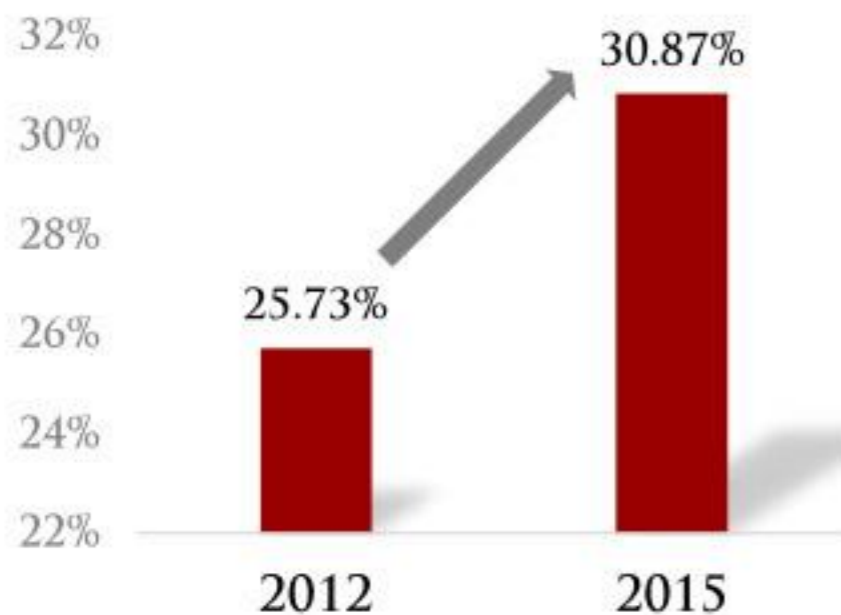
↑ **4** LUGARES RANKING GLOBAL



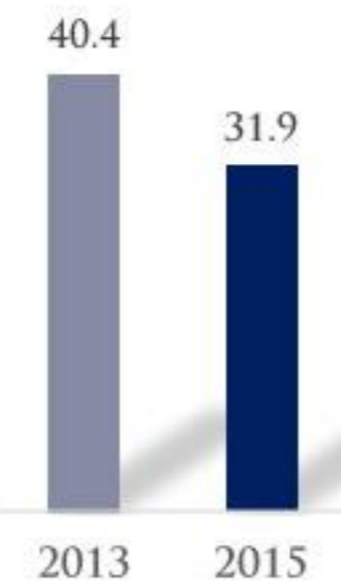
↑ **7** LUGARES EN FACILIDAD PARA OBTENER CRÉDITO (5º LUGAR MUNDIAL)

EL OTORGAMIENTO DE CRÉDITO EN MÉXICO HA EVOLUCIONADO FAVORABLEMENTE Y SE HA OBSERVADO UNA DISMINUCIÓN EN LAS TASAS DE INTERÉS.

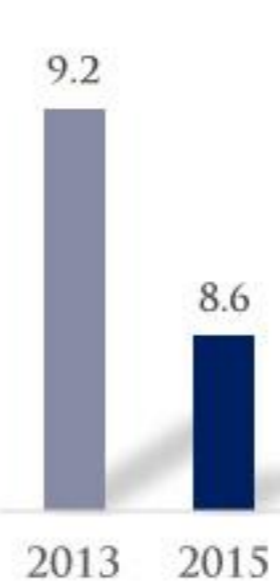
FINANCIAMIENTO INTERNO AL SECTOR PRIVADO (% DEL PIB, +5.1 PP)



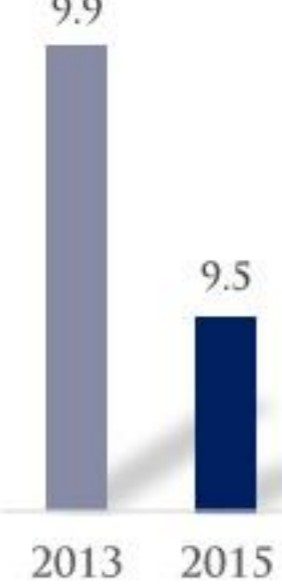
CRÉDITOS PERSONALES -8.6 PP



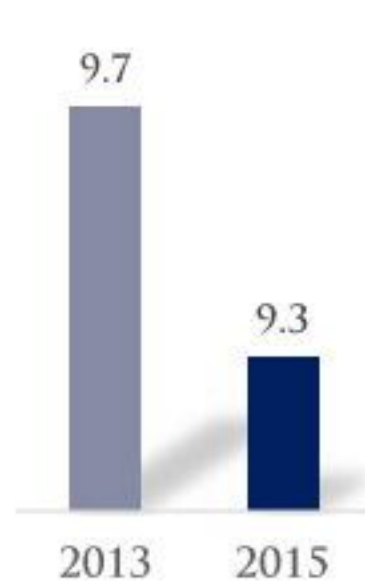
EMPRESAS PEQUEÑAS -0.6 PP



EMPRESAS MICRO -0.4 PP



HIPOTECARIO -0.4 PP



FUENTE: CNBV. DATOS A DICIEMBRE DE 2015 (EXCEPTO CRÉDITOS PERSONALES QUE ESTÁ A OCTUBRE DE 2015).

CARTERA VIGENTE AL SECTOR PRIVADO (VAR. REAL ANUAL DIC-15)

TOTAL



EMPRESAS



CONSUMO



HIPOTECARIO



FUENTE: CNBV. DATOS A DICIEMBRE DE 2015.

CRECIMIENTO ECONÓMICO EN MÉXICO | EVOLUCIÓN RECIENTE

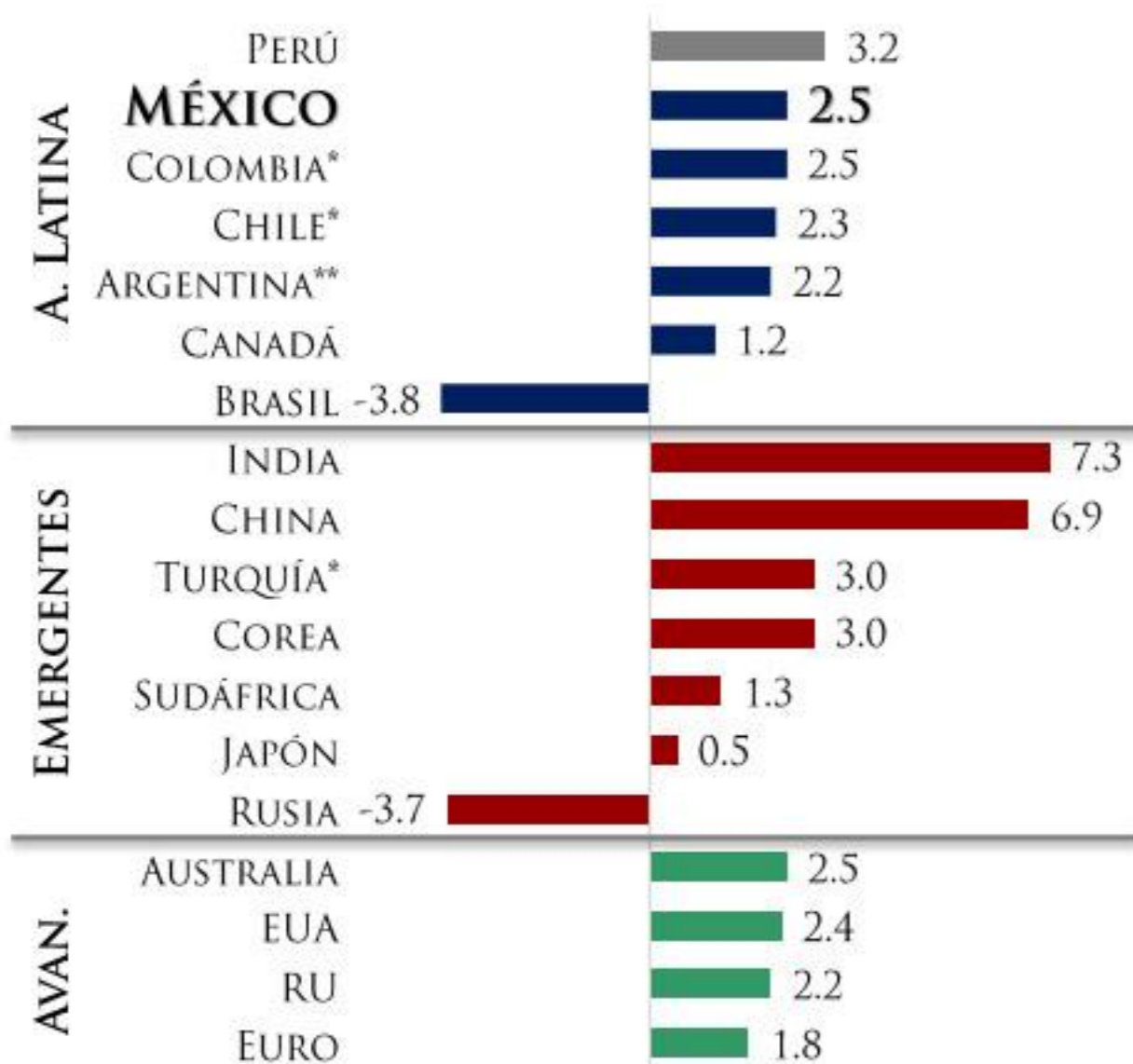
CRECIMIENTO EN 2015

- ✓ **Más acelerado** que en años anteriores.
- ✓ **Mayor** que el de algunas **economías avanzadas**.

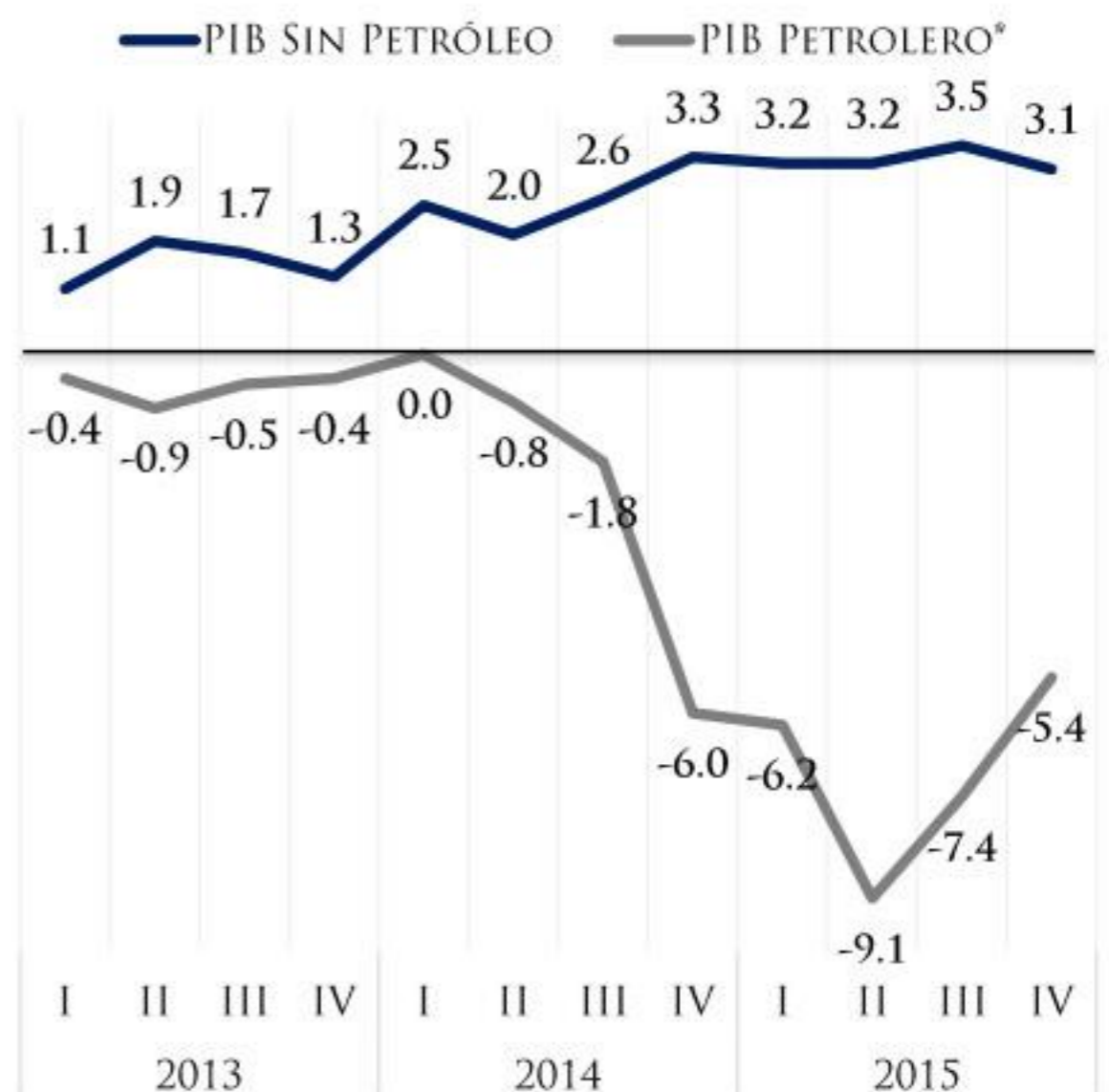
CRECIMIENTO SIN PETRÓLEO

- ✓ **Excluyendo** el sector del **petróleo**, la economía crece a **más de 3%** desde finales de 2014.

CRECIMIENTO DEL PIB EN 2015
OBSERVADO O ESTIMADO (*)



PIB PETROLERO Y SIN PETRÓLEO
(VARIACIÓN ANUAL, %)

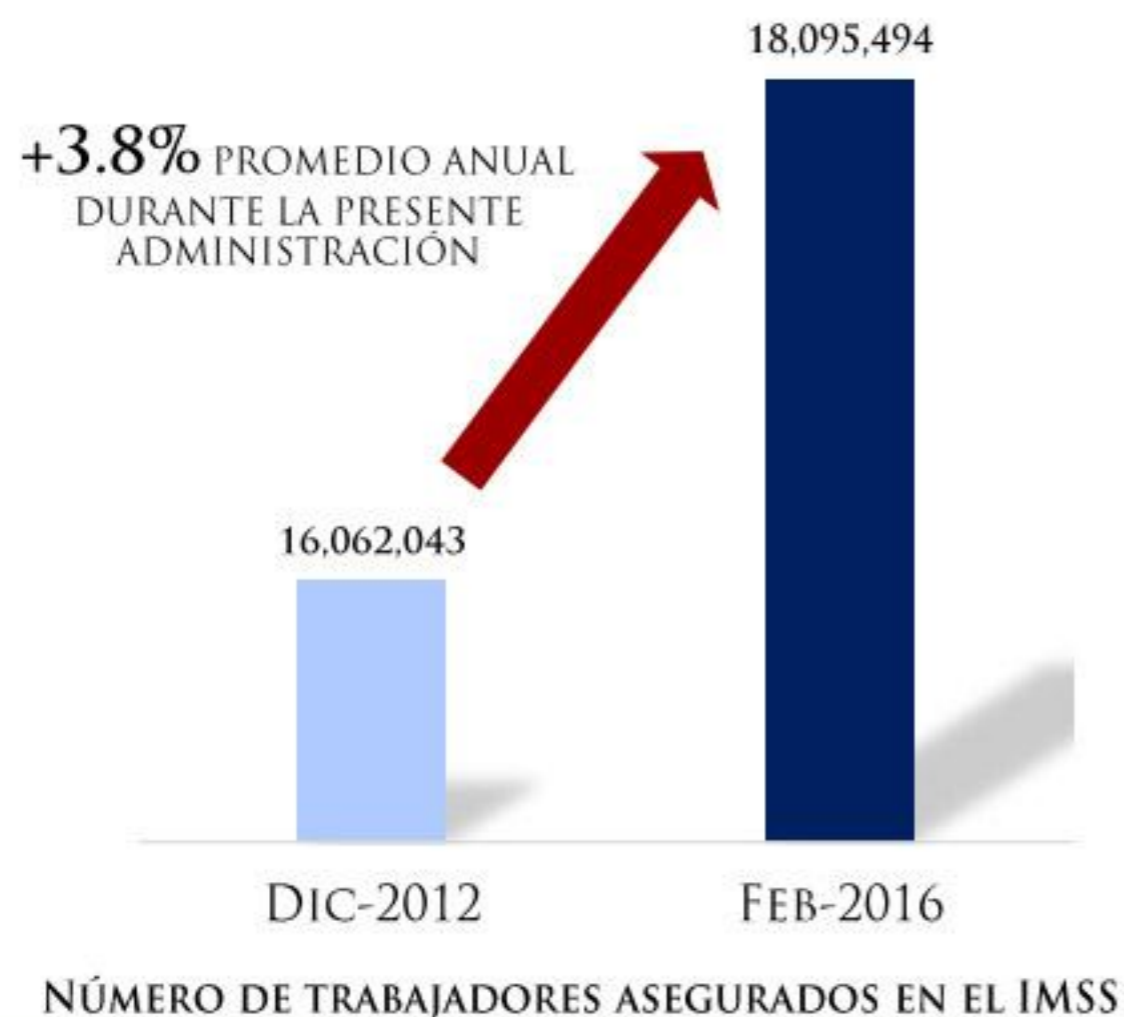


LA CREACIÓN DE EMPLEO Y LA BAJA INFLACIÓN HAN FAVORECIDO AL PODER ADQUISITIVO, LO QUE HA PROMOVIDO UN MAYOR DINAMISMO DEL MERCADO INTERNO.

CREACIÓN DE EMPLEO

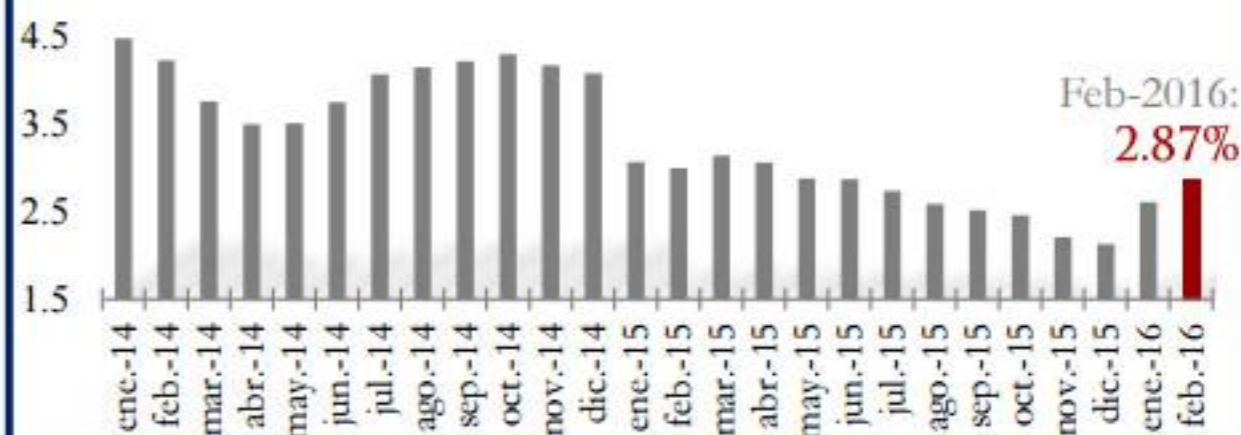
2 MILLONES

NUEVOS EMPLEOS FORMALES
DURANTE LA ADMINISTRACIÓN



BAJA INFLACIÓN

ÍNDICE NACIONAL DE PRECIOS AL CONSUMIDOR
(VARIACIÓN ANUAL, %)



CONSUMO INTERNO EN 2015



VENTAS DE AUTOS: **+19.0%**.
MAYOR CRECIMIENTO DESDE 2000.



VENTAS ANTAD A TIENDAS IGUALES: **+3.9%**
REAL ANUAL. MAYOR AUMENTO DESDE 2006.



INGRESOS SECTOR SERVICIOS: **+7.9%** REAL
ANUAL. MAYOR AUMENTO EN LA HISTORIA
DEL INDICADOR.

– CONSIDERACIONES FINALES –

I

GRACIAS A SUS POLÍTICAS, MÉXICO TIENE LA **FORTALEZA NECESARIA** PARA ENFRENTAR EL ENTORNO DE **VOLATILIDAD INTERNACIONAL**.

II

EN CONSECUENCIA, LA ECONOMÍA HA MOSTRADO UN **CRECIMIENTO BALANCEADO**, SUSTENTADO EN EL DINAMISMO DEL **MERCADO INTERNO**.

III

UNO DE LOS **FACTORES QUE DISTINGUEN** A MÉXICO ES LA **SOLIDEZ DE SU SISTEMA FINANCIERO**.

*“El desarrollo económico entraña
agudas transformaciones
estructurales.”*

Manuel Espinosa Yglesias – 1966